

***Informacja o stanie realizacji zadań oświatowych  
w roku szkolnym 2017/2018  
dla Gminy Mosina***

Opracowanie: Anna Balcerek-Kątek

# Podstawa prawna:

art. 11, ust. 7 ustawy z dnia 16 grudnia 2016 r. Prawo Oświatowe

# Źródła opracowania:

dane z SIO,

Informacje przekazane ze szkół i przedszkoli Gminy Mosina,

dane z Referatu Oświaty, Promocji, Kultury i Sportu,

informacje pozyskane ze stron [www.oke.poznan.pl](http://www.oke.poznan.pl) i <http://www.npseo.pl/>.

# Struktura organizacyjna sieć szkół i przedszkoli

## Przedszkola (5):

- Przedszkole nr 2 „Wesołe Skrzaty” w Mosinie,
- Przedszkole nr 3 Integracyjne w Mosinie,
- Przedszkole nr 4 „Bajkowy Domek” w Mosinie,
- Przedszkole w Zespole Szkół w Krośnie,
- Przedszkole w Wiórku.

# Struktura organizacyjna sieć szkół i przedszkoli

## Szkoły Podstawowe (9):

- Szkoła Podstawowa nr 1 w Mosinie,
- Szkoła Podstawowa nr 2 w Mosinie,
- Szkoła Podstawowa im. Adama Wodziczki w Rogalinku,
- Szkoła Podstawowa im. Prezydenta RP Edwarda Raczyńskiego w Rogalinie,
- Szkoła Podstawowa im. Arkadego Fiedlera w Czapurach,
- Szkoła Podstawowa im. Kawalerów Orderu Uśmiechu w Daszewicach,
- Szkoła Podstawowa im. 15. Pułku Ułanów Poznańskich w Zespole Szkół w Krośnie,
- Szkoła Podstawowa „Pod Lipami” w Krosinku,
- Szkoła Podstawowa w Pecnej.

# Struktura organizacyjna sieć szkół i przedszkoli

Gimnazja – brak samodzielnie funkcjonujących:

Oddziały gimnazjalne w

- Szkole Podstawowej nr 1 w Mosinie,
- Szkole Podstawowej nr 2 w Mosinie,
- Szkole Podstawowej im. Adama Wodziczki w Rogalinku,
- Szkole Podstawowej im. Prezydenta RP Edwarda Raczyńskiego w Rogalinie,
- Szkole Podstawowej im. Kawalerów Orderu Uśmiechu w Daszewicach,
- Szkole Podstawowej w Pecnej.

# Liczba uczniów

2017/2018	Liczba uczniów	Liczba oddziałów
Szkoły Podstawowe	2387	118
Szkoły Podstawowe –kl. „0”	315	17
Oddziały gimnazjalne	542	24
Przedszkola	351	17
RAZEM	3.280	159

# Liczba dzieci w przedszkolach.

Przedszkole	Liczba wychowanków	Liczba oddziałów
Prywatne Przedszkole „Koniczynka” w Mosinie	44	3
Przedszkole Niepubliczne Janka Wędrawniczka w Mosinie prowadzone przez Caritas w Poznaniu	60	3
Prywatne Przedszkole Happy House w Czapurach	118	8
Niepubliczne Przedszkole „Calineczka” w Krośnie	65	4
Niepubliczne Przedszkole „Kasztanowe Ludki” w Daszewicach	109	6
Niepubliczne Przedszkole Artystyczne „Picasso” w Mosinie	71	3
Publiczne Przedszkole „Akademia Odkrywców” w Krośnie	114	5
Publiczne Przedszkole „Słoneczko”	201	11
Przedszkole w Zespole Szkół w Krośnie	66	3
Przedszkole nr 2 „Wesołe Skrzaty” w Mosinie	65	3
Przedszkole nr 3 Integracyjne w Mosinie	64	4
Przedszkole nr 4 „Bajkowy Domek” w Mosinie	73	3
Przedszkole w Wiórku	83	4
Oddziały przedszkolne w Szkole Podstawowej w Pecnej	85	4
RAZEM	1218	

# Zatrudnienie w etatach

	Liczba nauczycieli w osobach	Liczba nauczycieli w etatach	Liczba pracowników adm. obsł. w osobach	Liczba pracowników adm. obsł. w etatach
Szkoły podstawowe z oddziałami gimnazjalnymi	359	320,44	118	94,90
Przedszkola	44	40,71	45	40,00
Razem	403	361,15	163	134,90



# Świetlice i biblioteki szkolne

Nazwa szkoły:	Ilość dzieci korzystających z zajęć w świetlicy	Liczba woluminów w bibliotekach szkolnych
Szkoła Podstawowa w Rogalinie	185	3.890
Szkoła Podstawowa w Rogalinku	81	2.516
Zespół Szkół w Krośnie – Szkoła Podstawowa	169	3.545
Szkoła Podstawowa w Daszewicach	165	5.762 + 212 audiobook
Szkoła Podstawowa nr 2 w Mosinie	196	22.637
Szkoła Podstawowa nr 1 w Mosinie	161	24.917
Szkoła Podstawowa w Pecnej	45	5.403
Szkoła Podstawowa w Czapurach	90	2.742
Szkoła Podstawowa w Krosinku	43	3.482

# Projekty edukacyjne i innowacje pedagogiczne

Nazwa szkoły:	Ilość projektów edukacyjnych	Innowacje pedagogiczne
Szkoła Podstawowa w Rogalinie	1	2
Szkoła Podstawowa w Rogalinku	26	3
Zespół Szkół w Krośnie – Szkoła Podstawowa	10	
Szkoła Podstawowa w Daszewicach	14	3
Szkoła Podstawowa nr 2 w Mosinie	22	6
Szkoła Podstawowa nr 1 w Mosinie	12	4
Szkoła Podstawowa w Pecnej	6	3
Szkoła Podstawowa w Czapurach	23	
Szkoła Podstawowa w Krosinku	3	2
Przedszkole nr 4 w Mosinie	3	5
Przedszkole nr 2 w Mosinie	3	
Przedszkole nr 3 Integracyjne w Mosinie	9	
Przedszkole w Wiórku	3	
Przedszkole w Krośnie	3	
razem	138	28

# Praca pozalekcyjna – koła zainteresowań

Ponad 220 kół zainteresowań we wszystkich szkołach.  
W ubiegłym roku było ponad 210.



## Praca pozalekcyjna wspieranie uczniów z problemami

Nazwa szkoły:	Nauczanie indyw.	Zaj. wyrównaw.	Zaj. korekcyj.- kompensacyjne	Zaj. rewalidac.	Zaj. socjoter.
Szkoła Podstawowa w Rogalinie	5	7	11	3	3
Szkoła Podstawowa w Rogaliniku	3	20	13	2	2
Zespół Szkół w Krośnie – Szkoła Podstawowa	3	15	20	8	-
Zespół Szkół w Daszewicach	3	9	8	1	1
Szkoła Podstawowa nr 2 w Mosinie	16	31	24	12	3
Szkoła Podstawowa nr 1 w Mosinie	20	8	20	8	9
Szkoła Podstawowa w Pecnej	7	-	5	-	4
Szkoła Podstawowa w Czapurach	1	13	6	10	-
Szkoła Podstawowa w Krosinku	0	3	0	2	0
<b>razem</b>	<b>58</b>	<b>106</b>	<b>107</b>	<b>46</b>	<b>22</b>

# Baza szkół – ilość sal lekcyjnych.

Nazwa szkoły:	Liczba uczniów 30.09.2017	Liczba oddziałów	Liczba sal	Kamery/sprz multim.	Sala gimnas.	Świetlica	Stołówka
Szkoła Podstawowa w Rogalinie	172	10	9	12/12	1	1	0
Szkoła Podstawowa w Rogalinku	194	10	9	8/12	1	1	1
Zespół Szkół w Krośnie – Szkoła Podstawowa	555/ 621	27/ 30	20	15/19	0	1	1
Szkoła Podstawowa w Daszewicach	308	15	13	24/13	1	2	1
Szkoła Podstawowa nr 2 w Mosinie	650	30	30	18/43	2	2	1
Szkoła Podstawowa nr 1 w Mosinie	622	30	25	16/26	OSiR	2	1
Szkoła Podstawowa w Pecnej	271	14	17	26/16	3	2	0
Szkoła Podstawowa w Czapurach	188	10	6	7/13	0	1	0
Szkoła Podstawowa w Krosinku	172	10	10	20/11	0	1	0

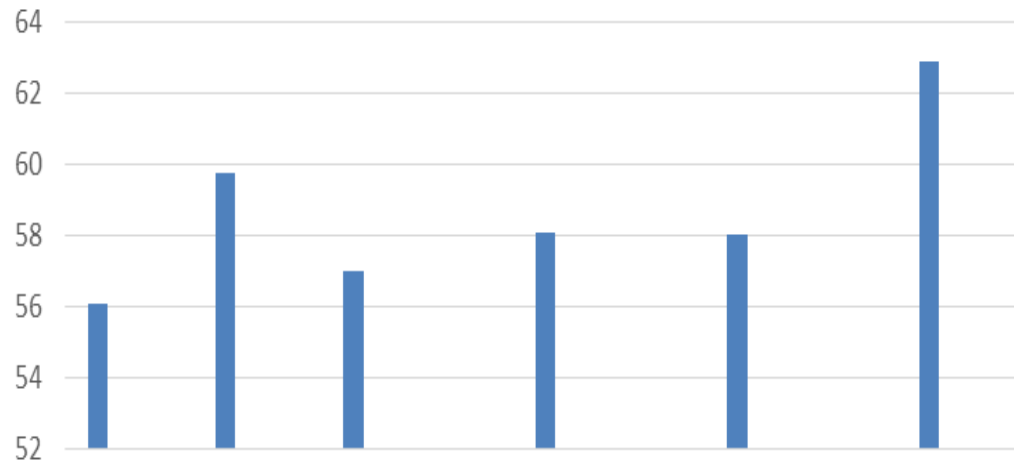
# Wyniki egzaminów zewnętrznych

Wyniki % egzaminu gimnazjalnego 2017/2018 szkół Gminy Mosina  
Liczba uczniów zdających egzamin - 264

Szkoła/ liczba uczniów	Historia i WOS	Język polski	Matematyka	Przed. przyrodnicze	J. ang. podst.	j. ang. rozsz.	j. niem. podst.
Szkoła Podstawowa nr 1 w Mosinie 57	56,07	72,88	55,18	60,56	69,04	52,11	54,67
Szkoła Podstawowa nr 2 w Mosinie 83	59,78	70,70	54,00	59,63	74,52	59,22	40,25
Szkoła Podstawowa w Pecnej 50	57,04	61,00	50,42	56,92	58,46	40,22	
Szkoła Podstawowa im. Kawalerów Orderu Uśmiechu w Daszewicach 30	58,07	71,17	45,20	54,73	63,53	44,53	
Szkoła Podstawowa im. Adama Wodziczki w Rogalinku 25	58,04	69,60	62,36	62,80	70,87	51,35	61,50
Szkoła Podstawowa im. Prezydenta RP Edwarda Raczyńskiego w Rogalinie 19	62,89	65,68	52,26	62,11	64,47	45,33	66,50
Średni wynik Gminy Mosina 264	58,39	69,00	53,35 w	59,35	67,90	50,73	54,92
Powiat	61,98	69,91	53,35	58,41	72,94	55,18	55,71
Województwo	58,05	65,87	50,48	55,06	66,47	50,43	50,02
okręg	57,29	65,51	49,68	54,35	66,47	51,29	51,61
kraj	59	68	52	56	68	52	52

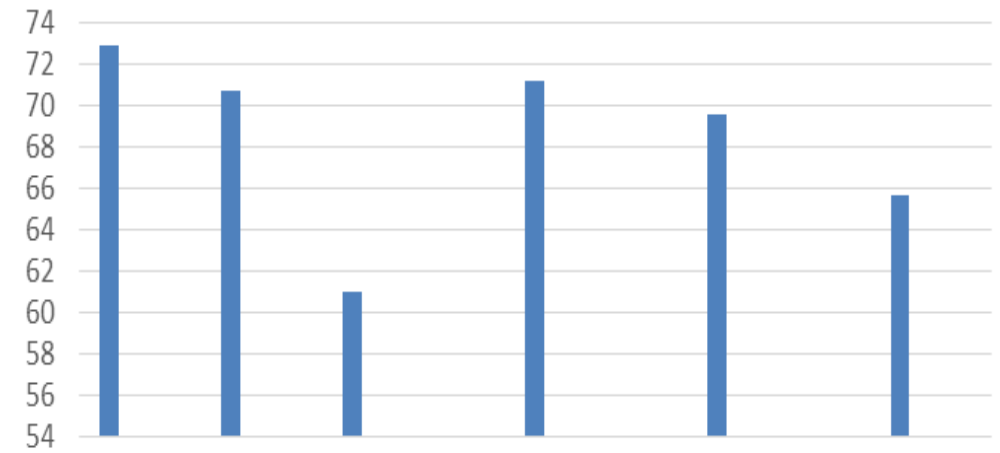
# Wyniki egzaminów zewnętrznych

## Historia i WOS



Szkoła Podstawowa nr 1 w Mosinie  
Szkoła Podstawowa nr 2 w Mosinie  
Szkoła Podstawowa w Pecnej  
Szkoła Podstawowa im. Kawalerów... w Daszewicach  
Szkoła Podstawowa im. Adama... w Rogalinku  
Szkoła Podstawowa im. Prezydenta...

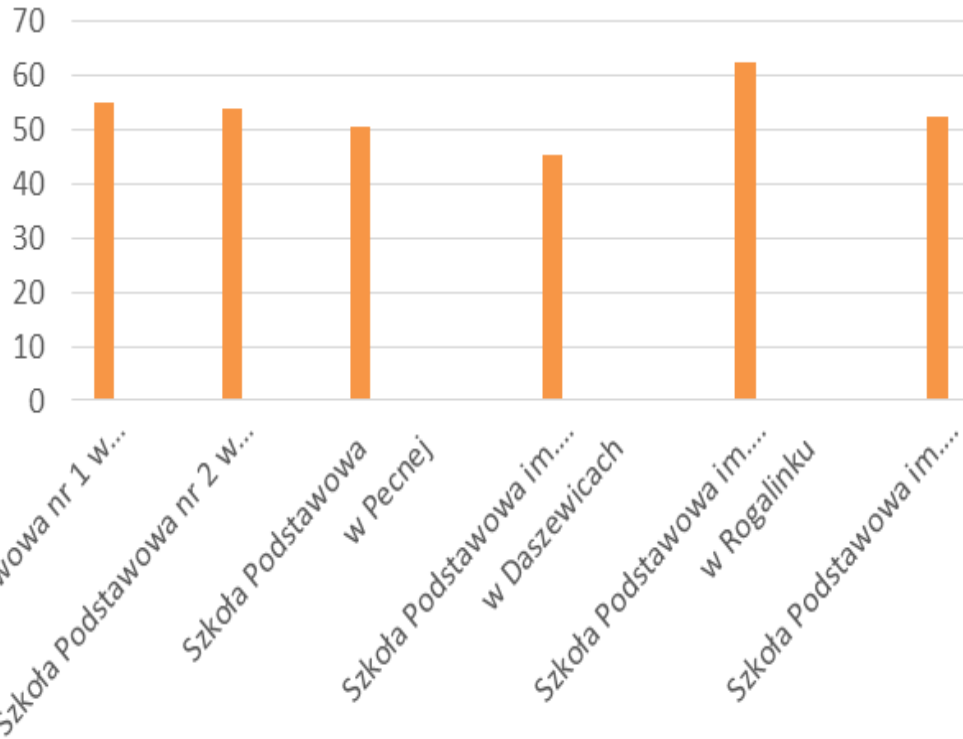
## Język polski



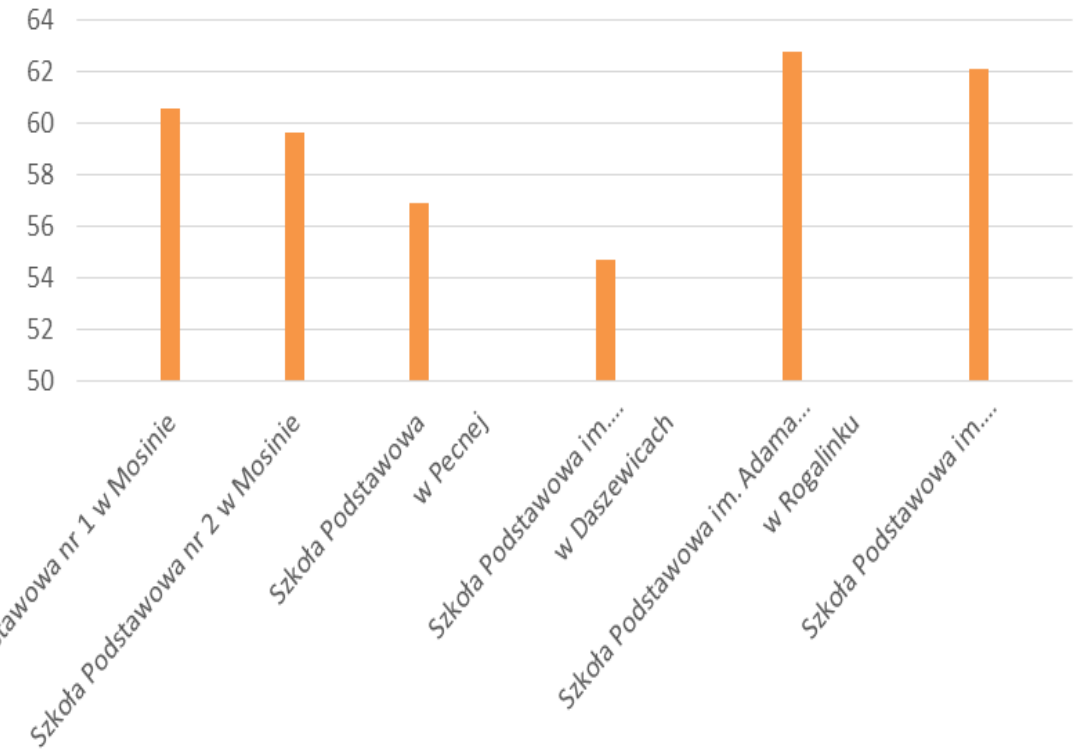
Szkoła Podstawowa nr 1 w Mosinie  
Szkoła Podstawowa nr 2 w Mosinie  
Szkoła Podstawowa w Pecnej  
Szkoła Podstawowa im... w Daszewicach  
Szkoła Podstawowa im. Adama... w Rogalinku  
Szkoła Podstawowa im...

# Wyniki egzaminów zewnętrznych

## Mate matyka

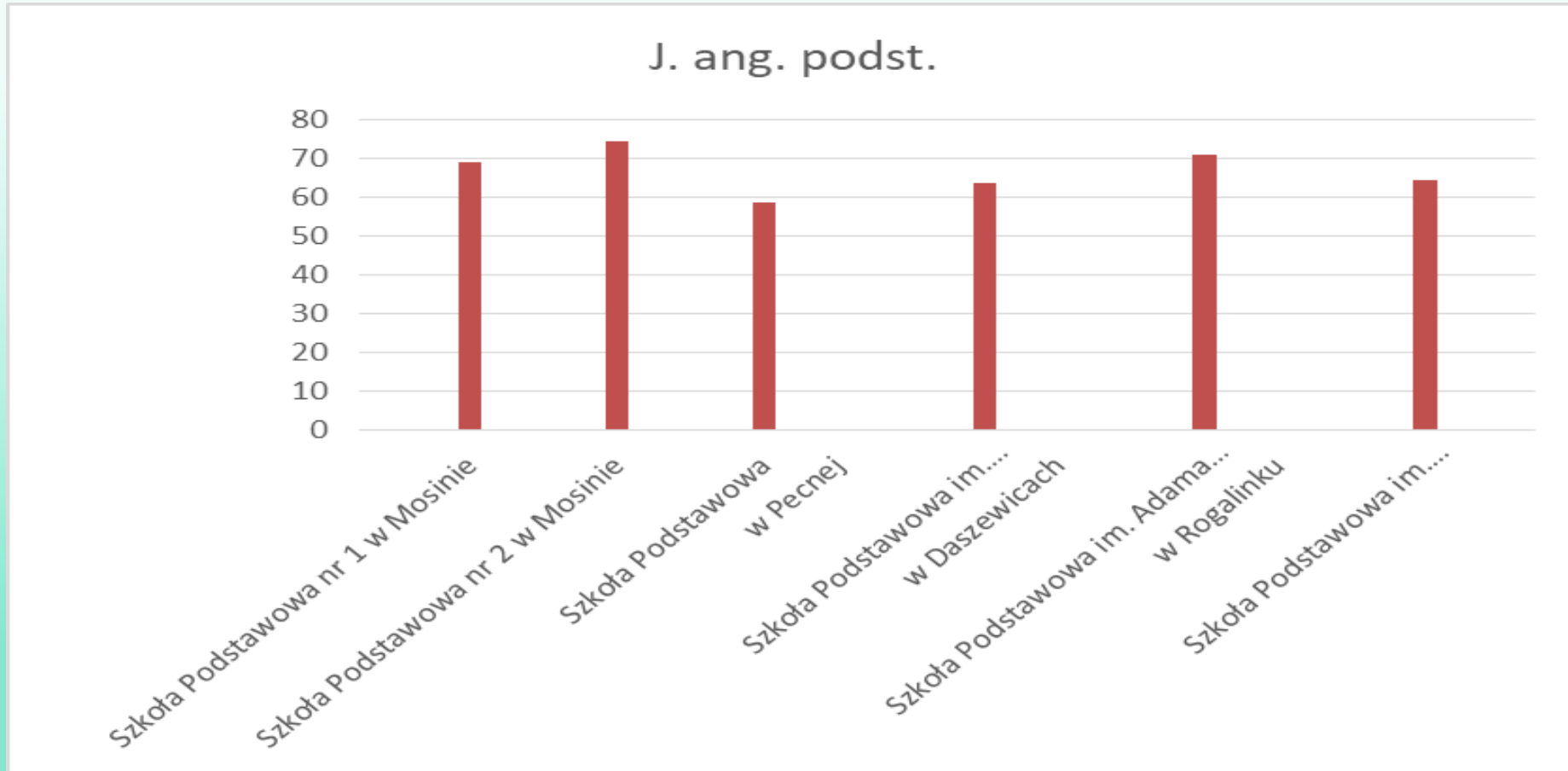


## Przed. przyrodnicze





# Wyniki egzaminów zewnętrznych



# Nadzór pedagogiczny

Uprawnienia do nadzoru pedagogicznego nad szkołami i przedszkolami Gminy Mosina posiada Wielkopolski Kurator Oświaty.

**Przeprowadzono 1 ewaluację problemową  
w Szkole Podstawowej w Pecnej – dot. oddziałów  
przedszkolnych**

Pełne dane na <http://www.npseo.pl/>

# Nakłady finansowe Gminy Mosina na oświatę rok 2017

Budżet oświaty w dziale 801 – oświata i wychowanie wyniósł **51.512.631,52 zł**,  
w dziale 854 – edukacyjna opieka wychowawcza **2.054.504,80 zł**

Ogółem poniesione wydatki **53.567.136,32 zł**

## **Subwencja oświatowa w 2017 r. – 21.248.428,00 zł.**

- Subwencja w 2017 r. na ucznia miejskiego – 5.603,64 zł (miesięcznie – 466,97 zł)
- Subwencja w 2017 r. na ucznia wiejskiego – 7.366,32 zł (miesięcznie – 613,86 zł)
- Subwencja w 2017 r. na ucznia gimnazjum (miasto) – 5.472,12 zł (miesięcznie – 456,01 zł)
- Subwencja w 2017 r. na ucznia gimnazjum (wieś) – 6.892,68 zł (miesięcznie – 574,39 zł)

# Szkoła Podstawowa im. Arkadego Fiedlera w Czapurach, ul. Poznańska 78

Liczba uczniów	Liczba klas/oddział.	Średnia liczba dzieci w klasie	Liczba etatów nauczycieli	Liczba etatów obsługa i administracja	Koszt jednego ucznia miesięcznie
188	10	19	16,02	5,9	700,83



# Szkoła Podstawowa „Pod Lipami” w Krosinku, ul. Wiejska 43

Liczba uczniów	Liczba klas/oddział.	Średnia liczba dzieci w klasie	Liczba etatów nauczycieli	Liczba etatów obsługa i administracja	Koszt jednego ucznia miesięcznie
172	10	17	16,83	5,5	718,51



# Zespół Szkół w Krośnie

## Szkoła Podstawowa w Krośnie

### Przedszkole w Krośnie

Liczba uczniów	Liczba klas/oddział.	Średnia liczba dzieci w klasie	Liczba etatów nauczycieli	Liczba etatów obsługa i administracja	Koszt jednego ucznia miesięcznie
SP 496	27	20	40,06	18,5	<u>579,06</u>
P-le 66	3	22	6		867,17





# Szkoła Podstawowa nr 1 w Mosinie, ul. Szkolna 1

Liczba uczniów	Liczba klas/oddział.	Średnia liczba dzieci w klasie	Liczba etatów nauczycieli	Liczba etatów obsługa i administracja	Koszt jednego ucznia miesięcznie
<b>SP 491</b>	<b>24</b>	<b>21</b>	<b>36,66</b>	<b>17,5</b>	<b>630,08</b>
<b>Gim 131</b>	<b>6</b>	<b>22</b>			<b>730,40</b>



# Szkoła Podstawowa nr 2 w Mosinie, ul. Sowiniecka 75

Liczba uczniów	Liczba klas/oddział.	Średnia liczba dzieci w klasie	Liczba etatów nauczycieli	Liczba etatów obsługa i administracja	Koszt jednego ucznia miesięcznie
<b>SP 516</b>	<b>23</b>	<b>23</b>	<b>35,12</b>	<b>15,5</b>	<b><u>547,59</u></b>
<b>Gim. 189</b>	<b>7</b>	<b>26</b>	<b>28,50</b>		<b><u>802,61</u></b>





# Szkoła Podstawowa im. Adama Wodziczki w Rogalinie ul. Poznańska 19

Liczba uczniów	Liczba klas/oddział.	Średnia liczba dzieci w klasie	Liczba etatów nauczycieli	Liczba etatów obsługa i administracja	Koszt jednego ucznia miesięcznie
<b>SP 150</b>	<b>8</b>	<b>18</b>	<b>20,75</b>	<b>6,25</b>	<b>974,11</b>
<b>Gim. 44</b>	<b>2</b>	<b>22</b>	<b>3,28</b>		<b>817,48</b>



# Szkoła Podstawowa im. Prezydenta RP Edwarda Raczyńskiego w Rogalinie, ul. Poznańska 8

Liczba uczniów	Liczba klas/oddział.	Średnia liczba dzieci w klasie	Liczba etatów nauczycieli	Liczba etatów obsługa i administracja	Koszt jednego ucznia miesięcznie
SP 142	8	19	18,58	6,5	910,99
Gim. 30	2	15	9,01		1308,93



# Szkoła Podstawowa im. Kawalerów Orderu Uśmiechu w Daszewicach, ul. Szkolna 16

Liczba uczniów	Liczba klas/oddział.	Średnia liczba dzieci w klasie	Liczba etatów nauczycieli	Liczba etatów obsługa i administracja	Koszt jednego ucznia miesięcznie
SP 241	12	20	16,96	9	641,22
Gim. 67	3	22	10,18		1154,27



# Szkoła Podstawowa Pecnej, ul. Szkolna 19

Liczba uczniów	Liczba klas/oddział.	Średnia liczba dzieci w klasie	Liczba etatów nauczycieli	Liczba etatów obsługa i administracja	Koszt jednego ucznia miesięcznie
187	12	20	18,83	15	840,70
67	3	22			1075,50





# Przedszkole nr 2 „Wesołe Skrzaty” w Mosinie, ul. Powstańców Wlkp. 1

Liczba dzieci	Liczba klas/oddział.	Średnia liczba dzieci w klasie	Liczba etatów nauczycieli	Liczba etatów obsługa i administracja	Koszt jednego ucznia miesięcznie
66	3	22	7	6	977,71



# Przedszkole nr 3 Integracyjne w Mosinie, ul. Topolowa 6

Liczba dzieci	Liczba klas/oddział.	Średnia liczba dzieci w oddziale	Liczba etatów nauczycieli	Liczba etatów obsługa i administracja	Koszt jedno dziecko miesięcznie
64	4	16	13,63	13,75	1876,40



# Przedszkole nr 4 „Bajkowy Domek” w Mosinie, ul. Kasprowicza 28

Liczba dzieci	Liczba klas/oddział.	Średnia liczba dzieci w klasie	Liczba etatów nauczycieli	Liczba etatów obsługa i administracja	Koszt jednego dziecka miesięcznie
73	3	24	6	9	981,55



# Przedszkole w Wiórku, ul. Szkolna 11

Liczba dzieci	Liczba klas/oddział.	Średnia liczba dzieci w oddziale	Liczba etatów nauczycieli	Liczba etatów obsługa i administracja	Koszt jednego dziecka miesięcznie
83	4	21	7,08	6,5	832,36





**Dziękuję za uwagę**

