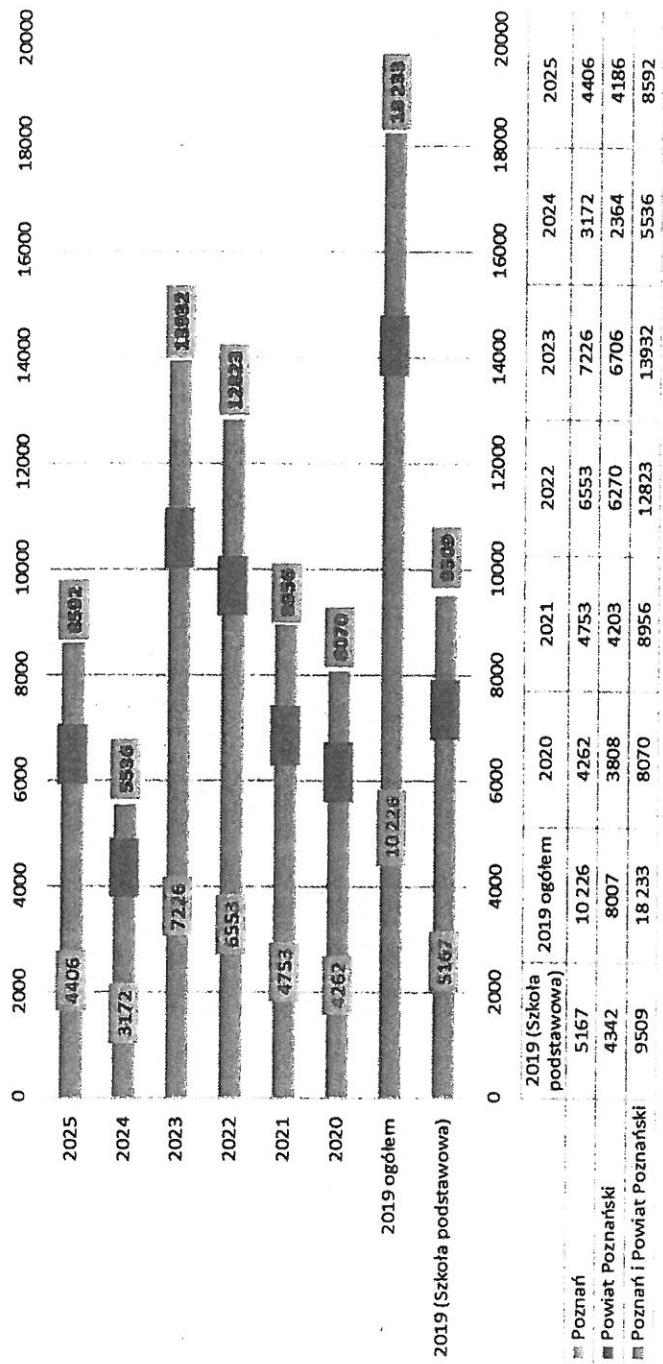




**NABÓR DO SZKÓŁ
PONADPODSTAWOWYCH
NA ROK SZKOLNY 2023/2024**


- POWIAT POZNAŃSKI

**LICZBA DZIECI KOŃCĄCYCH VIII KLASĘ SZKOŁY PODSTAWOWEJ
(ORAZ KLASĘ III GIMNAZJUM W ROKU SZKOLNYM 2018/2019)
W POZNAŃNIU I POWIECIE POZNAŃSKIM W LATACH 2019-2025**




Źródło: opracowanie CBM na podstawie danych SIO

Liczba uczniów w szkołach podstawowych w 17 gminach powiatu poznańskiego wg stanu na dzień 30.09.2022 r.



Szacowana liczba absolwentów w szkołach podstawowych powiatu poznańskiego w poszczególnych latach



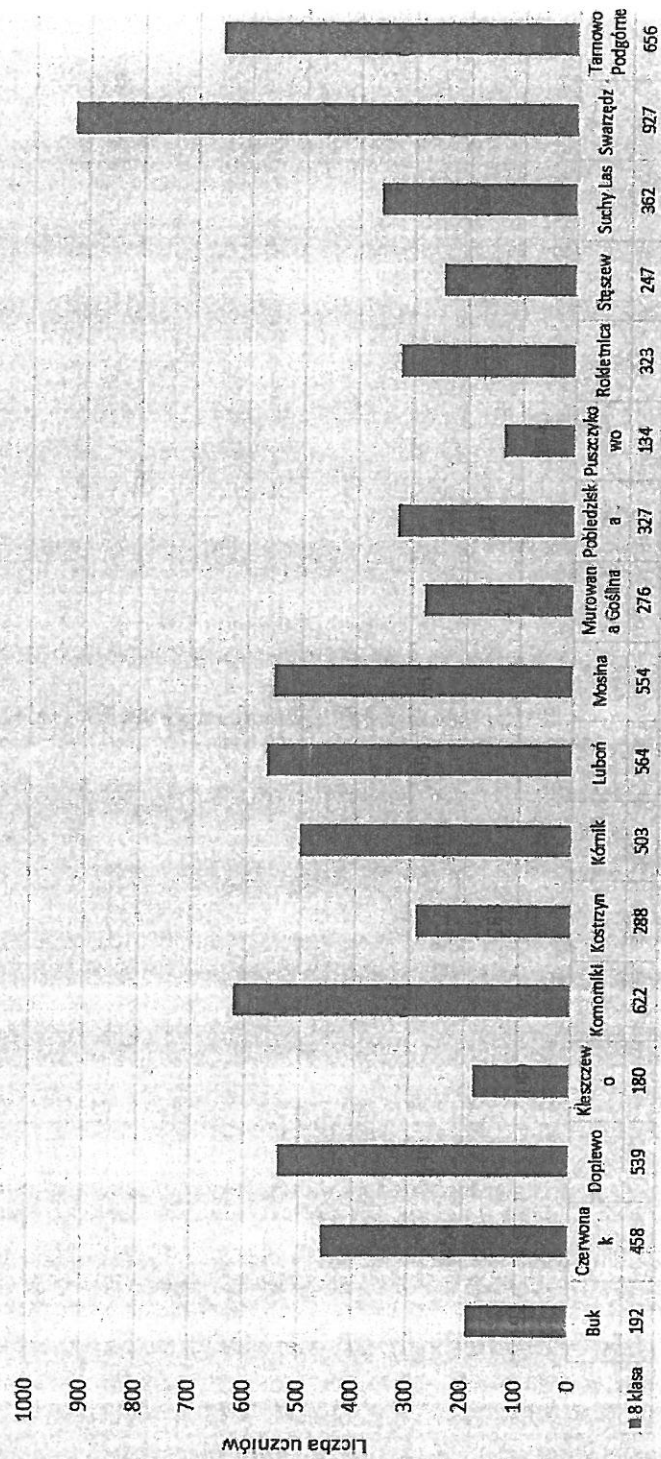
Źródło: Gminy powiatu poznańskiego



Liczba uczniów w klasach VIII szkół podstawowych
z terenu 17 gmin powiatu poznańskiego
w roku szkolnym 2022/2023,
= szacunkowa liczba absolwentów

7 152 uczniów

Liczba uczniów w klasach VIII szkół podstawowych,
w 17 gminach powiatu poznańskiego
w roku szkolnym 2022/2023,
absolwenci 2023 szczegółowo



Źródło: Gminy powiatu poznańskiego



POWIAT
POZNAŃSKI

UCZNIOWIE KLAS PIERWSZYCH szkół dla młodzieży stan faktyczny - 30 września 2022 r.

szkoła	typ	SIO 30.09.2021 r.		SIO 30.09.2022 r.		Porównanie SIO 2022 ~ 2021	
		rok szkolny 2021/2022		rok szkolny 2022/2023		oddziały	uczniowie
		oddziały	uczniowie	oddziały	uczniowie		
3 w Białej	LO	2	55	2	57	-	+2
3 w Białej	Technikum	1	27	2	52	+1	+25
Szkoła w Murzynie rodzinie	Technikum	1	26	1	30		+4
3 w Murzynie	BSI	2	52	3	86	+1	+34
3 w Murzynie	LO	2	49	2	55	-	+6
3 w Murzynie	Technikum	1	24	1	24	-	-
LO w Pleszewie	LO	4	111	5	148	+1	+37
3 w Pleszewie	Technikum	6	150	8	187	+2	+37
3 w Pleszewie	BSI	6	125	8	212	+2	+87
3 w Pleszewie	LO	4	109	5	149	+1	+40
3 w Pleszewie	BSI	2	54	3	99	+1	+45
3 w Pleszewie	Technikum	2	59	3	72	+1	+13
3 w Pleszewie	Technikum	4	105	4	104	-	-1
3 w Pleszewie	BSI/+LO	1	24	1+1	24+24	+1	+24
3 w Pleszewie	Technikum	1	29	1	31	-	+2
	Suma	39	999	50	1 354	+11	+355

3 ✓

3 ✓



Uczniowie w klasach I w szkołach ponadpodstawowych
prowadzonych przez Powiat Poznański
w roku szkolnym 2022/2023

1 354/ 50 oddziałów

w tym:

1. licea ogólnokształcące: **433/ 15 oddziałów**
2. technika: **500/ 20 oddziałów**
3. branżowe szkoły: **421/ 15 oddziałów**

Liczba wszystkich uczniów
w szkołach ponadpodstawowych
prowadzonych przez Powiat Poznański
w roku szkolnym 2022/2023

4 171 uczniów/ 175 oddziałów

w tym:

1. licea ogólnokształcące: 1 317/ 52 oddziały
2. technika: 1 954/ 85 oddziałów
3. branżowe szkoły: 900/ 38 oddziałów

Miejsce zamieszkania uczniów klas I
szkół ponadpodstawowych
prowadzonych przez Powiat Poznański
w roku szkolnym 2022/2023

ogółem: **1 354 uczniów (100%)**

w tym:

z powiatu poznańskiego 1 154 uczniów (85%)

z Miasta Poznania: 104 uczniów (ok. 7,7%)

z innych powiatów: 96 uczniów (ok. 7,3%)



POWIAT
POZNAŃSKI

Liczba absolwentów szkół ponadpodstawowych
prowadzonych przez Powiat Poznański
w roku szkolnym 2022/2023

784 uczniów

w tym:

1. licea ogólnokształcące: 269 uczniów;
2. technika: 305 uczniów;
3. branżowe szkoły I stopnia: 210 uczniów.

Liczba absolwentów szkół ponadpodstawowych
z terenu powiatu poznańskiego,
prowadzonych przez Gminy
w roku szkolnym 2022/2023

296 uczniów

w tym:

1. licea ogólnokształcące: 139 uczniów;
2. technika: 0 uczniów;
3. branżowe szkoły I stopnia: 157 uczniów.

Łączna szacunkowa liczba absolwentów
szkół ponadpodstawowych
z terenu powiatu poznańskiego
w roku szkolnym 2022/2023

784+296= 1 080 uczniów

w tym:

1. licea ogólnokształcące: $269+139= 408$ uczniów;
2. technika: $305+0= 305$ uczniów;
3. branżowe szkoły I stopnia: $210+157= 367$ uczniów.

Liczba planowanych miejsc w klasach I
w szkołach ponadpodstawowych
prowadzonych przez Powiat Poznański
w naborze na rok szkolny 2023/2024
1 380/ 54 oddziały

w tym:

1. licea ogólnokształcące: **466/ 17 oddziałów**
2. technika: **570/ 23 oddziałów**
3. branżowe szkoły: **344/ 14 oddziałów**

Liczba planowanych miejsc w klasach I
w szkołach ponadpodstawowych
prowadzonych przez Gminy powiatu poznańskiego
w naborze na rok szkolny 2023/2024
356/ 13 oddziałów

w tym:

1. licea ogólnokształcące: **166/ 6 oddziałów**
2. technika: **75/ 3 oddziały**
3. branżowe szkoły: **115/ 4 oddziały**

Łączna planowana liczba miejsc w klasach I
w szkołach ponadpodstawowych
na terenie powiatu poznańskiego
w naborze na rok szkolny 2023/2024

1 380+356= 1 736 uczniów
54+13= 67 oddziałów

w tym:

1. licea ogólnokształcące: $466+166=632$ uczniów / $17+6=23$ oddziały
2. technika: $570+75=645$ uczniów / $23+3=26$ oddziałów
3. branżowe szkoły: $344+115=459$ uczniów / $14+4= 18$ oddziałów


CZĘŚĆ OŚWIATOWA
SUBWENCJI OGÓLNEJ
A WYDATKI BIEŻĄCE
POWIATU POZNAŃSKIEGO

.....

Rok 2022


Wydatki Powiatu Poznańskiego na poszczególne typy szkół w 2022 roku

lp.	typ szkoły/ klasyfikacja budżetowa	wydatki bieżące w 2022 roku	część oświatowa SO w 2022 roku	% udział SO w wydatkach	dopłata Powiatu Poznańskiego do SO	liczba uczniów	kwota na ucznia rocznie, dopłata do SO
1.	licea ogólnokształcące/ 80120	15 910 814,09 zł	9 690 201,03 zł	61%	6 220 613,06 zł	1 317	4 723,32 zł
2.	technika/ 80115	22 739 241,75 zł	16 309 333,46 zł	72%	6 429 908,29 zł	1 954	3 290,64 zł
3.	szkoły branżowe/ 80117	10 280 608,81 zł	7 513 127,69 zł	73%	2 767 481,12 zł	900	3 074,98 zł
	razem	48 930 664,65 zł	33 512 662,18 zł	68%		4 171	



**POWIAT
POZNAŃSKI**

Starostwo Powiatowe w Poznaniu, ul. Jackowskiego 18, 60-509 Poznań
tel. centrala (61) 8410-500, email: starostwo@powiat.poznan.pl



**Nabór do szkół
ponadpodstawowych Miasta
Poznania na rok szkolny
2023/2024**

Wydział Oświaty UMP

POZNAŃ*

**Nabór do szkół ponadpodstawowych Miasta Poznania na rok
szkolny 2023/2024**

**Rekrutacja na rok szkolny 2023/2024 – podstawowe
informacje:**

Liczba uczniów klas „8” w szkołach podstawowych, których
organem prowadzącym jest Miasto Poznań:

6228 uczniów

Liczba uczniów klas „8” w szkołach podstawowych na terenie
Miasta Poznania, prowadzonych przez inny organ
prowadzący:

1274 uczniów - w tym 657 z Poznania i 617 spoza Poznania

Łączna liczba uczniów klas „8” z Poznania:

7502 (ok. 250 oddziałów)

Nabór do szkół ponadpodstawowych Miasta Poznania na rok szkolny 2023/2024

Liczba absolwentów w roku szkolnym 2022/2023 w szkołach, których organem prowadzącym jest Miasto Poznań wynosi (wg stanu na 30.09.2022 r.):

- a) licea ogólnokształcące: 3628 (138 oddziałów),
- b) technika: 2112 (87 oddziałów),
- c) branżowe szkoły I stopnia: 533 (25 oddziałów).

Łączna liczba absolwentów szkół ponadpodstawowych Miasta Poznania:

6273 (250 oddziałów)

Taką liczbę wolnych miejsc Poznań uzyska w oparciu o posiadane zasoby (pomieszczenia i kadry).

POZNAŃ*



Nabór do szkół ponadpodstawowych Miasta Poznania na rok
szkolny 2023/2024

Liczba miejsc organizacyjnych zaplanowanych
przez Miasto Poznań do uruchomienia w rekrutacji
na rok szkolny 2023/2024:

ok. 9500 miejsc organizacyjnych (316 oddziałów)

Wskazana liczba miejsc przekracza potrzeby Miasta
Poznania o ok. 2000 miejsc organizacyjnych. Oznacza
to, że Miasto Poznań przygotowało ofertę znacznie
przekraczającą własne potrzeby, kosztem ok. 6 mln zł
dopłaty rocznej do subwencji.

POZnań*



Dopłata Miasta Poznania do subwencji w przypadku uczniów liceum ogólnokształcącego w roku 2022

Koszt dopłaty do subwencji na 1 ucznia w liceum ogólnokształcącym wynosi: 3 342,48 zł rocznie

**Założenie:
przyjmując 1000 uczniów do poznańskich liceów ogólnokształcących, roczny koszt dopłaty do subwencji wyniesie: ok. 3,3 mln zł**

POZnań*



**Dopłata Miasta Poznania do subwencji w przypadku uczniów
technikum w roku 2022**

**Koszt dopłaty do subwencji na 1 ucznia w
technikum wynosi: 2 032,74 zł rocznie**

**Założenie :
przyjmując 1000 uczniów do poznańskich
techników, roczny koszt dopłaty do subwencji
wyniesie: ok. 2,0 mln zł**



Dopłata Miasta Poznania do subwencji w przypadku uczniów szkoły branżowej w roku 2022

Koszt dopłaty do subwencji na 1 ucznia w branżowej szkole I stopnia wynosi: 123,92 zł rocznie

**Założenie :
przyjmując 1000 uczniów do poznańskich szkół branżowych, roczny koszt dopłaty do subwencji wyniesie: ok. 120 tys. złotych**

POZNAŃ*

Dopłata Miasta Poznania do liceów i szkół zawodowych (techników i szkół branżowych) w roku 2022

lp	rozdział	plan wydatków bieżących w 2022 r.	część oświatowa subwencji ogólnej	dopłata Miasta do subwencji	liczba uczniów	kwota na ucznia rocznie	kwota na ucznia miesięcznie
1	2	3	4	5 = 3-4	6	7 = 5 : 6	8 = 7 : 12 m-cy
1	801 20 - LO	159 822 322,00	110 189 774,70	49 632 547,30	14 849,00	3 342,48	278,54
2	801 15- Technika	126 128 899,00	103 100 030,00	23 028 869,00	11 329,00	2 032,74	169,39
3	801 17 - Szkoły branżowe	20 944 988,00	20 645 101,67	299 886,33	2 420,00	123,92	10,33

**Dane zbiorcze dotyczące uczniów i oddziałów szkół ponadpodstawowych
wg stanu na dzień 30.09.2022 r. (wg miejsca zamieszkania)**

Typy szkół	Liczba uczniów	Uczniowie - mieszkańcy Powiatu Poznańskiego	Mieszkańcy Poznania
liceum ogólnokształcące	15433	5547	8918
technikum	12276	4414	7042
branżowa szkoła I stopnia	2660	784	1789

Koszty dopłaty Miasta Poznania do subwencji do jednego ucznia- mieszkańca Powiatu Poznańskiego (rocznie)

Typy szkół	Dopłata JST na 1 ucznia	Liczba uczniów- mieszkańców Powiatu Poznańskiego	Koszt dopłaty do uczniów- mieszkańców Powiatu Poznańskiego	Koszt dopłaty do 1 oddziału (30 uczniów w klasie)
liceum ogólnokształcące	3342,48	5547	18 540 736,56 zł	100 274,40 zł
technikum	2031,74	4414	8 972 514,36 zł	60 982,20 zł
branżowa szkoła I stopnia	123,92	784	97 153,28 zł	3 717,60 zł

Roczna dopłata z budżetu Miasta Poznania do edukacji uczniów będących
mieszkańcami Powiatu Poznańskiego wynosi 27 610 404,20 zł

Liczba uczniów-mieszkańców poszczególnych gminach Powiatu Poznańskiego w szkołach ponadpodstawowych Miasta Poznania (stan na 11.01.2023 r.)

Lp.	Gminy	Liczba uczniów ogółem	w tym: Licea Ogólnokształcące	w tym: Technika	w tym: Branżowe Szkoły I
1	Buk	191	74	108	9
2	Czerwonak	783	383	328	72
3	Dopiewo	1001	552	397	52
4	Kleszczewo	331	175	125	31
5	Komorniki	1175	599	500	76
6	Kostrzyn	383	180	166	37
7	Kórnik	815	490	261	64
8	Luboń	1042	427	489	126
9	Mosina	778	300	430	48
10	Murwana Goślina	296	156	114	26
11	Pobiedziska	540	226	245	69
12	Puszczykowo	148	90	49	9
13	Rokietnica	556	332	186	38
14	Stęszew	380	152	181	47
15	Suchy Las	679	428	209	42
16	Swarzędz	1182	678	394	110
17	Tarnowo Podgórne	777	446	266	65

WNIOSKI

POZnań*

Przejmując na siebie ciężar zapewnienia miejsc kandydatom napływającym z Powiatu Poznańskiego oraz innych powiatów, zmuszone było uruchomić w roku szkolnym 2022/2023 dodatkowo ponad 120 oddziałów.

Koszt każdego dodatkowego oddziału (średnio 30 uczniów) to dla Miasta Poznania wydatek poniesiony z dochodów własnych na dopłatę do subwencji.

Roczny koszt dopłaty do subwencji to dla oddziału liceum ogólnokształcącego 100 274,40 zł, dla oddziału technikum 60 982,20 zł, oddziału szkoły branżowej 3 717,60 zł.

A zatem koszt przyjęcia każdego 1000 uczniów niebędących mieszkańcami Poznania oznacza, że z dochodów mieszkańców Poznania samorząd musi dopłacić do subwencji 3 342 480 zł do kształcenia w liceum, 2 032 740 zł do kształcenia w technikum oraz 123 920 zł w szkole branżowej.

Zważywszy, że Miasto Poznań ma w swoim budżecie zabezpieczone środki na poziomie umożliwiającym uruchomienie ok. 9 500 miejsc organizacyjnych (ok. 2 000 miejsc więcej niż liczba absolwentów klas „8” publicznych i niepublicznych szkół w Poznaniu), każde dodatkowe miejsca organizacyjne wymagają uzyskania dodatkowego finansowania na poziomie proporcjonalnym do typu placówki.

Ze względu na fakt, iż największym zainteresowaniem cieszą się licea ogólnokształcące, należy założyć iż właśnie w tym typie placówek niezbędne będzie uruchomienie dodatkowych oddziałów.

W przypadku dodatkowych 1000 uczniów oznacza to niedobór finansowy na poziomie **3 342 480 zł**, w przypadku dodatkowych 2000 uczniów odpowiednio **6 684 960 zł**, w przypadku dodatkowych 3000 uczniów odpowiednio **10 027 440 zł** w skali roku.

