

**Informacja o stanie realizacji
zadań oświatowych
w Gminie Mosina
za rok szkolny 2021/2022**

Liczba uczniów w szkołach i przedszkolach

	Liczba uczniów	Liczba oddziałów	Liczba uczniów w oddziałach przedszkolnych w szkołach podstawowych	Liczba oddziałów
Szkoły Podstawowe 2020/2021	3040	152	422	21
Szkoły Podstawowe 2021/2022	3198	158	360	17
Przedszkola 2020/2021	357	17		
Przedszkola 2021/2022	368	17	-	-
Razem 2020/2021	3.397	169	422	21
Razem 2021/2022	3.566	175	360	17

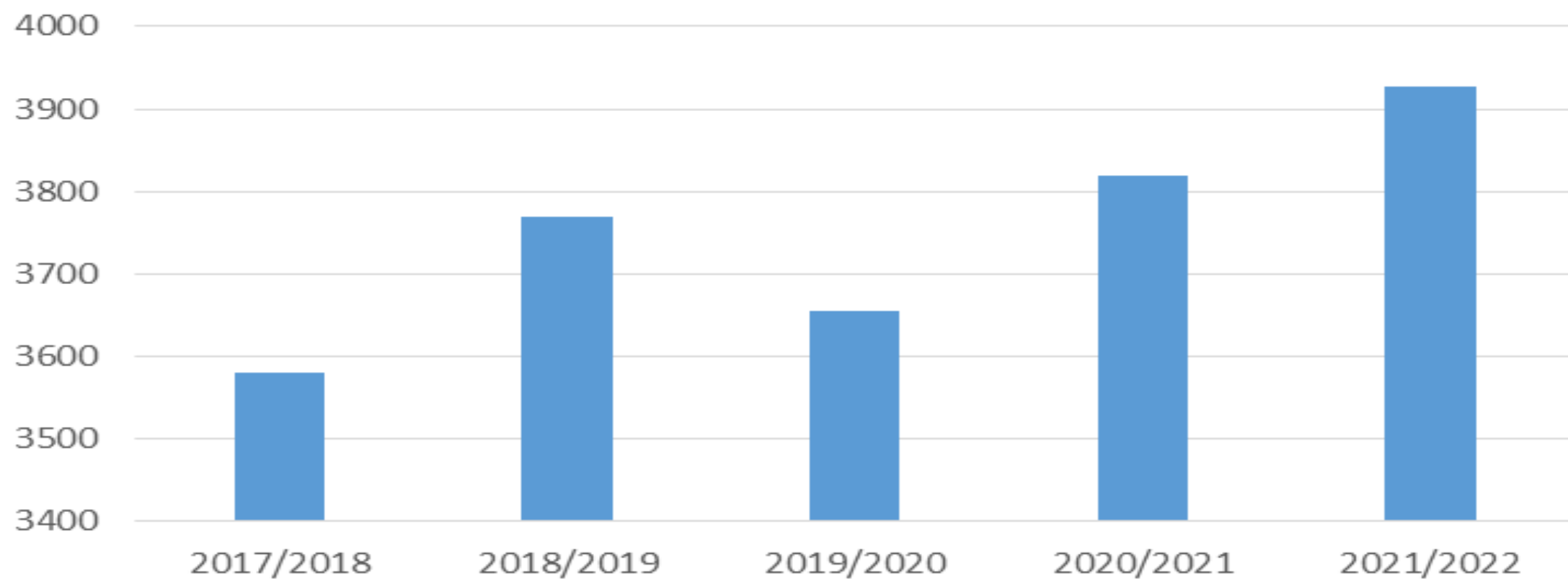
Przedszkola:

1. Przedszkole nr 2 „Wesołe Skrzaty” w Mosinie,
2. Przedszkole nr 3 Integracyjne w Mosinie,
3. Przedszkole nr 4 „Bajkowy Domek” w Mosinie,
4. Przedszkole w Zespole Szkół w Krośnie,
5. Przedszkole w Wiórku.

Szkoły Podstawowe:

1. Szkoła Podstawowa nr 1 w Mosinie,
2. Szkoła Podstawowa nr 2 w Mosinie,
3. Szkoła Podstawowa im. Adama Wodziczki w Rogalinku,
4. Szkoła Podstawowa im. Prezydenta RP Edwarda Raczyńskiego w Rogalinie,
5. Szkoła Podstawowa im. Arkadego Fiedlera w Czapurach,
6. Szkoła Podstawowa im. Kawalerów Orderu Uśmiechu w Daszewicach,
7. Szkoła Podstawowa im. 15. Pułku Ułanów Poznańskich w Zespole Szkół w Krośnie,
8. Szkoła Podstawowa „Pod Lipami” w Krosinku,
9. Szkoła Podstawowa w Pecnej.

Liczba uczniów jednostek oświatowych prowadzonych przez Gminę Mosina



Uczniowie o statusie uchodźcy maj 2022

Nazwa szkoły	Uczniowie o statusie uchodźcy
SP Krosinko	2
ZSz w Krośnie	71
SP 2 Mosina	62
SP 1 Mosina	13
SP Pecna	0
SP Rogalin	6
SP Czapury	4
SP Daszewice	3
SP Rogalinek	6
razem	167

Dane statystyczne dotyczące liczby oddziałów i uczniów w szkołach i placówkach w Gminie Mosina

Nazwa szkoły / placówki	Liczba uczniów ogółem	Liczba oddziałów ogółem	wychowanie przedszkolne	klasa I	klasa II	klasa III	klasa IV	klasa V	klasa VI	klasa VII	klasa VIII	razem I-VIII	Śr. I. uczniów
PRZEDSZKOLE NR 4 "BAJKOWY DOMEK" W MOSINIE	75	3	75	0	0	0	0	0	0	0	0	0	
PRZEDSZKOLE NR 2 "WESOŁE SKRZATY" W MOSINIE	74	3	74	0	0	0	0	0	0	0	0	0	
SZKOŁA PODSTAWOWA "POD LIPAMI" W KROSINKU	306	15	41	48	45	32	38	23	16	24	39	265	20,38
SZKOŁA PODSTAWOWA IM.KAWALERÓW ORDERU UŚMIECHU W DASZEWICACH	282	14	21	42	20	43	40	22	13	29	52	261	20,08
SZKOŁA PODSTAWOWA W PECNEJ	332	18	112	38	23	29	30	36	0	34	30	220	16,92
SZKOŁA PODSTAWOWA IM.ARKADEGO FIEDLERA W CZAPURACH	415	20	23	81	56	59	37	52	19	46	42	392	20,63
PRZEDSZKOLE W WIÓRKU	87	4	87	0	0	0	0	0	0	0	0	0	
PRZEDSZKOLE NR 3 INTEGRACYJNE W MOSINIE	61	4	61	0	0	0	0	0	0	0	0	0	
SZKOŁA PODSTAWOWA NR 1 W MOSINIE	522	26	40	58	59	53	68	42	36	88	78	482	20,08
PRYWATNE PRZEDSZKOLE "KONICZYŃKA" W MOSINIE	71	5	71	0	0	0	0	0	0	0	0	0	
PUBLICZNE PRZEDSZKOLE "SŁONECZKO" W ROGALINKU	203	10	203	0	0	0	0	0	0	0	0	0	
PRZEDSZKOLE NIEPUBLICZNE IM. JANKA WĘDROWNICZKA W MOSINIE	61	3	61	0	0	0	0	0	0	0	0	0	
PRYWATNE PRZEDSZKOLE "HAPPY HOUSE" W CZAPURACH	135	5	135	0	0	0	0	0	0	0	0	0	
SZKOŁA PODSTAWOWA NR 2 W MOSINIE	652	29	63	60	65	87	73	67	18	119	100	589	22,65
SZKOŁA PODSTAWOWA IM. 15.PUŁKU UŁANÓW POZNAŃSKICH W KROŚNIE	678	32	25	89	66	86	74	75	34	120	109	653	21,06
SZKOŁA PODSTAWOWA IM.PREZYDENTA RP EDWARDA RACZYŃSKIEGO W ROGALINIE	183	11	22	17	19	27	12	18	18	32	18	161	16,1
SZKOŁA PODSTAWOWA IM. ADAMA WODZICZKI W ROGALINKU	188	10	13	21	17	31	21	21	20	26	18	175	19,44
PRZEDSZKOLE W KROŚNIE	71	3	71	0	0	0	0	0	0	0	0	0	
KASZTANOWE LUDKI, MAREK NOWAK	107	6	107	0	0	0	0	0	0	0	0	0	
PRZEDSZKOLE PUBLICZNE AKADEMIA ODKRYWCÓW W KROŚNIE	119	5	119	0	0	0	0	0	0	0	0	0	
NIEPUBLICZNE PRZEDSZKOLE CALINECZKA W KROŚNIE	69	2	69	0	0	0	0	0	0	0	0	0	
NIEPUBLICZNE PRZEDSZKOLE ARTYSTYCZNE "PICASSO"	76	3	76	0	0	0	0	0	0	0	0	0	
SZKOŁA PODSTAWOWA IM.BŁ.E. BOJANOWSKIEGO	16	8	0	3	2	2	2	1	1	4	1	16	2
NIEPUBLICZNA SZKOŁA PODSTAWOWA GROMADA	92	8	0	18	14	16	9	11	7	8	9	92	11,5
NIEPUBLICZNE PRZEDSZKOLE NA BOSAKA	19	1	19	0	0	0	0	0	0	0	0	0	
NIEPUBLICZNE PRZEDSZKOLE PSTROKATA KURKA	0											0	
	4894	248	1588	475	386	465	404	368	182	530	496	3306	

Realizacja obowiązku szkolnego

Liczba uczniów spoza Gminy Mosina w szkołach podstawowych	Liczba uczniów z Gminy Mosina uczęszczających do szkół w innych gminach
(było 2019 – 129, 2020 - 131) 112	(było 2019 – 486, 2020 – 516) 506

Opieka przedszkolna – inne gminy

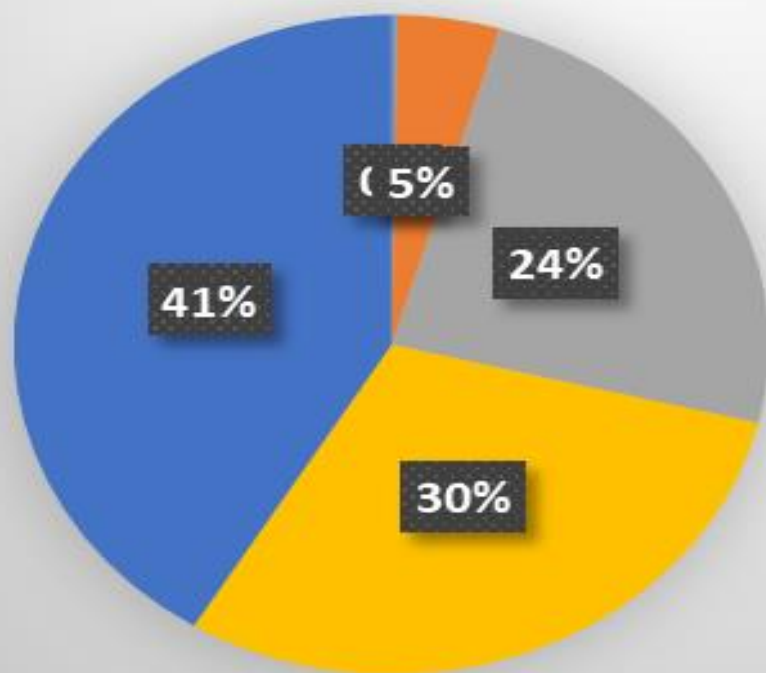
- Liczba dzieci spoza Gminy Mosina uczęszczających do niepublicznych przedszkoli w Gminie Mosina: Poznań (14), Puszczykowo (3), Kórnik (29), Komorniki (7), Czempień (3), Stęszew (4), Brodnica (5) – RAZEM: 65 dzieci (w ubiegłym roku było 82 dzieci).
- Liczba dzieci z Gminy Mosina objętych opieką przedszkolną w innych gminach: Brodnica (11), Poznań (57), Kórnik (31), Puszczykowo (117), Komorniki (3), Luboń (7), Czempień (3), Śrem (3), Stęszew (1), Kostrzyn (1). RAZEM 234 dzieci (w roku bieżącym 213).

Pracownicy pedagogiczni – formy zatrudnienia

Nazwa szkoły / placówki	umowa o pracę na czas określony - zatrudnienie na podstawie art. 10 ust. 9 Karty Nauczyciela - liczba etatów	mianowanie - liczba etatów	umowa o pracę na czas określony - zawarta na podstawie ustawy Karta Nauczyciela - liczba etatów	umowa o pracę na czas nieokreślony - zawarta na podstawie ustawy Karta Nauczyciela - liczba etatów	umowy o pracę na czas określony - zatrudnienie na podstawie art.15 ust.1-5 ustawy Prawo oświatowe - liczba etatów	Razem
PRZEDSZKOLE NR 4 "BAJKOWY DOMEK" W MOSINIE		4,00	2,18			6,18
PRZEDSZKOLE NR 2 "WESOŁE SKRZATY" W MOSINIE		4,00	1,18	1,00		6,18
SZKOŁA PODSTAWOWA "POD LIPAMI" W KROSINKU		14,00	5,00	17,09		36,09
SZKOŁA PODSTAWOWA IM.KAWALERÓW ORDERU UŚMIECHU W DASZEWICACH		14,00	7,38	6,88		28,26
SZKOŁA PODSTAWOWA W PECNEJ	1,53	10,58	5,00	15,05		32,16
SZKOŁA PODSTAWOWA IM.ARKADEGO FIEDLERA W CZAPURACH		15,00	11,11	12,72		38,83
ZESPÓŁ SZKÓŁ W KROŚNIE	9,00	30,00	23,08	10,67		72,75
PRZEDSZKOLE W WIÓRKU		6,00	1,00			7,00
PRZEDSZKOLE NR 3 INTEGRACYJNE W MOSINIE	0,54	6,00		5,50		12,04
SZKOŁA PODSTAWOWA NR 1 W MOSINIE	2,00	45,00	7,17	5,23		59,40
SZKOŁA PODSTAWOWA NR 2 W MOSINIE		48,00	11,09	5,06	1,00	65,15
SZKOŁA PODSTAWOWA IM.PREZYDENTA RP EDWARDA RACZYŃSKIEGO W ROGALINIE		18,00	2,00	1,82		21,82
SZKOŁA PODSTAWOWA IM. ADAMA WODZICZKI W ROGALINKU		13,67	6,51	3,70		23,88
	13,07	228,25	82,70	84,72	1,00	409,74

Zatrudnienie wg stopni awansu zawodowego

Nauczyciele wg stopni awansu zawodowego



- Nie wprowadzony stopień awansu zawodowego
- Nauczyciel stażysta
- Nauczyciel kontraktowy
- Nauczyciel mianowany
- Nauczyciel dyplomowany

Baza szkół

Nazwa szkoły/przedszkola	L. sal lekcyjnych	L. sal gimnast.	L. świetlic	L. stołówek	Boiska sportowe	Boiska rekreac.	Place zabaw
Szkoła Podstawowa nr 1 w Mosinie	25	1 OSiR	2	1	1	1	1
Szkoła Podstawowa nr 2 w Mosinie	33	2	1	1	0	1	1
Szkoła Podstawowa im. Kawalerów Orderu Uśmiechu w Daszewicach	15	1	3	1	1	1	1
Szkoła Podstawowa im. Arkadego Fiedlera w Czapurach	17	2	1	1	1	0	0
Szkoła Podstawowa im. Adama Wodziczki w Rogalinku	8	1	1	0	1	1	2
Szkoła Podstawowa im. Prezydenta RP Edwarda Raczyńskiego w Rogalinie	8	1	1	0	1	1	1
Szkoła Podstawowa „Pod Lipami” w Krosinku	10	0	2	0	1	1	1
Szkoła Podstawowa w Pecnej	17	3	2	0	1	2	1
Zespół Szkół w Krośnie	22	3 OSiR	1	1	3 (2 OSiR)	1	2
Przedszkole w Zespole Szkół w Krośnie	3	-	-	1	-	1	1
Przedszkole nr 2 „Wesołe Skrzaty” w Mosinie	3	-	-	-	-	-	1
Przedszkole nr 3 Integrycyjne w Mosinie	4	Salka rehabilitacyjna	-	-	-	1	1
Przedszkole nr 4 „Bajkowy Domek” w Mosinie	3	-	-	-	-	-	1
Przedszkole w Wiórku	4	-	-	-	-	-	1

Wspomaganie uczniów i rozwijanie zainteresowań

Nazwa szkoły/przedszkola	L. godz. zaj. wyrów.	L. zaj. korekcyjno-kompens.	L. zaj. rewalid. i socjoterap.	liczba dzieci z nauczaniem indyw.	Ilość dzieci z zind. Ścieżką eduk.	Koła zainteresowań	Innowacje pedagogiczne/programy autorskie
Szkoła Podstawowa nr 1 w Mosinie	22	24	26	17	9	38	34
Szkoła Podstawowa nr 2 w Mosinie	26	22	20	4	12	27	5
Szkoła Podstawowa im. Kawalerów Orderu Uśmiechu w Daszewicach	13	11	8	1	1	8	15
Szkoła Podstawowa im. Arkadego Fiedlera w Czapurach	19	17	8	0	1	11	1
Szkoła Podstawowa im. Adama Wodziczki w Rogalinku	14	10	8	0	1	19	2
Szkoła Podstawowa im. Prezydenta RP Edwarda Raczyńskiego w Rogalinie	7	19	8	2	5	6	2
Szkoła Podstawowa „Pod Lipami” w Krosinku	13	11	30	0	0	10	9
Szkoła Podstawowa w Pecnej	13	26	4	1	0	7	1
Zespół Szkół w Krośnie	31	22	35	7	4	31	7

Porównanie liczby uczniów z orzeczeniami o potrzebie kształcenia specjalnego

Nazwa szkoły	Liczba na koniec czerwca 2022	Liczba na koniec czerwca 2021
Szkoła Podstawowa nr 1 w Mosinie	23	21
Szkoła Podstawowa nr 2 w Mosinie	13	13
Szkoła Podstawowa im. Kawalerów Orderu Uśmiechu w Daszewicach	4	4
Szkoła Podstawowa im. Arkadego Fiedlera w Czapurach	8	7
Szkoła Podstawowa im. Adama Wodziczki w Rogalinku	4	3
Szkoła Podstawowa im. Prezydenta RP Edwarda Raczyńskiego w Rogalinie	4	3
Szkoła Podstawowa „Pod Lipami” w Krosinku	19	13
Szkoła Podstawowa w Pecnej	4	2
Zespół Szkół w Krośnie	28	22
Przedszkole nr 2 „Wesołe Skrzaty” w Mosinie	2	1
Przedszkole nr 3 Integracyjne w Mosinie	20	19
Przedszkole nr 4 „Bajkowy Domek” w Mosinie	0	0
Przedszkole w Zespole Szkół w Krośnie	1	0
Przedszkole w Wiórku	1	1
Razem	131	109

Wybrane aspekty dot. promocji do klasy programowo wyższej

Nazwa szkoły	Liczba uczniów którzy otrzymali świadectwo z wyróżnieniem	Liczba uczniów którzy nie otrzymali promocji
Szkoła Podstawowa nr 1 w Mosinie	132 (42%)	3 (0,6%)
Szkoła Podstawowa nr 2 w Mosinie	152 (36,62%)	0
Szkoła Podstawowa im. Kawalerów Orderu Uśmiechu w Daszewicach	67 (42,95%)	0
Szkoła Podstawowa im. Arkadego Fiedlera w Czapurach	77 (39)	2 (0,47 %)
Szkoła Podstawowa im. Adama Wodziczki w Rogalinku	49 (43,75 %)	0
Szkoła Podstawowa im. Prezydenta RP Edwarda Raczyńskiego w Rogalinie	43 (41 %)	4 (2%)
Szkoła Podstawowa „Pod Lipami” w Krosinku	70 (50%)	2 (0,75%)
Szkoła Podstawowa w Pecnej	45 (34,35%)	0
Zespół Szkół w Krośnie	198 (47,7%)	2 (0,2%)

Świetlice szkolne i biblioteki

Nazwa szkoły:	Ilość dzieci korzystających z zajęć w świetlicy 1292 (..)poprzedni rok szkolny	Liczba woluminów w bibliotekach szkolnych
Szkoła Podstawowa w Rogalinie	195 (182)	2938 (3 700)
Szkoła Podstawowa w Rogalinku	96 (96)	4244 (4514)
Zespół Szkół w Krośnie – Szkoła Podstawowa	153 (175)	7349 (4 944)
Szkoła Podstawowa w Daszewicach	143 (111)	4774 (4 569)
Szkoła Podstawowa nr 2 w Mosinie	181 (158)	16 826 (17 168)
Szkoła Podstawowa nr 1 w Mosinie	218 (239)	23 566 (23 900)
Szkoła Podstawowa w Pecnej	61 (52)	5889 (5 671)
Szkoła Podstawowa w Czapurach	155 (139)	4 537 (4 425)
Szkoła Podstawowa w Krosinku	90 (80)	2044 (1 794)

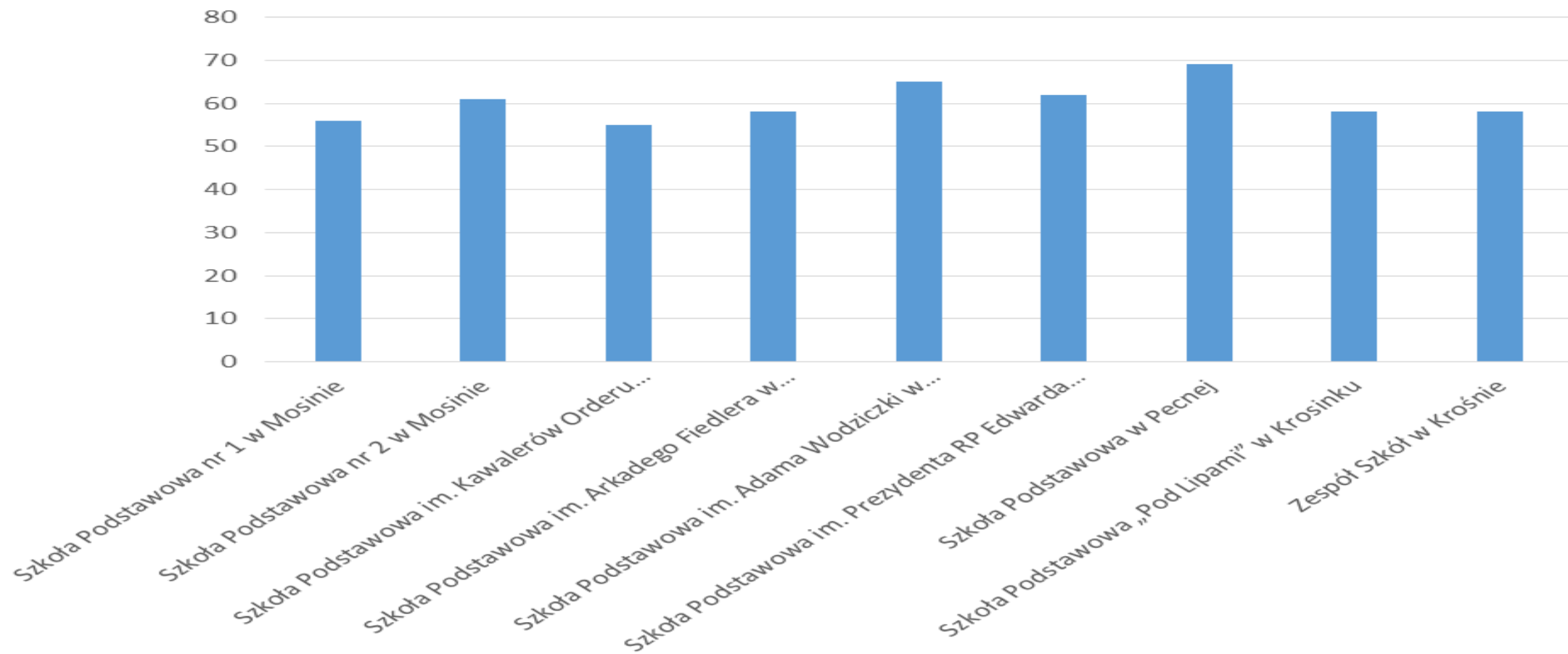
Egzaminy klas ósmych

486 uczniów przystępujących do egzaminu
w terminie od 24 do 26 maja 2022 r.

przedmiot	j. polski	matematyka	j. angielski
Średnia gminy	60	63	71
Średnia powiatu	59	63	74
Średnia województwa	57	55	64
Średnia kraju	60	57	67

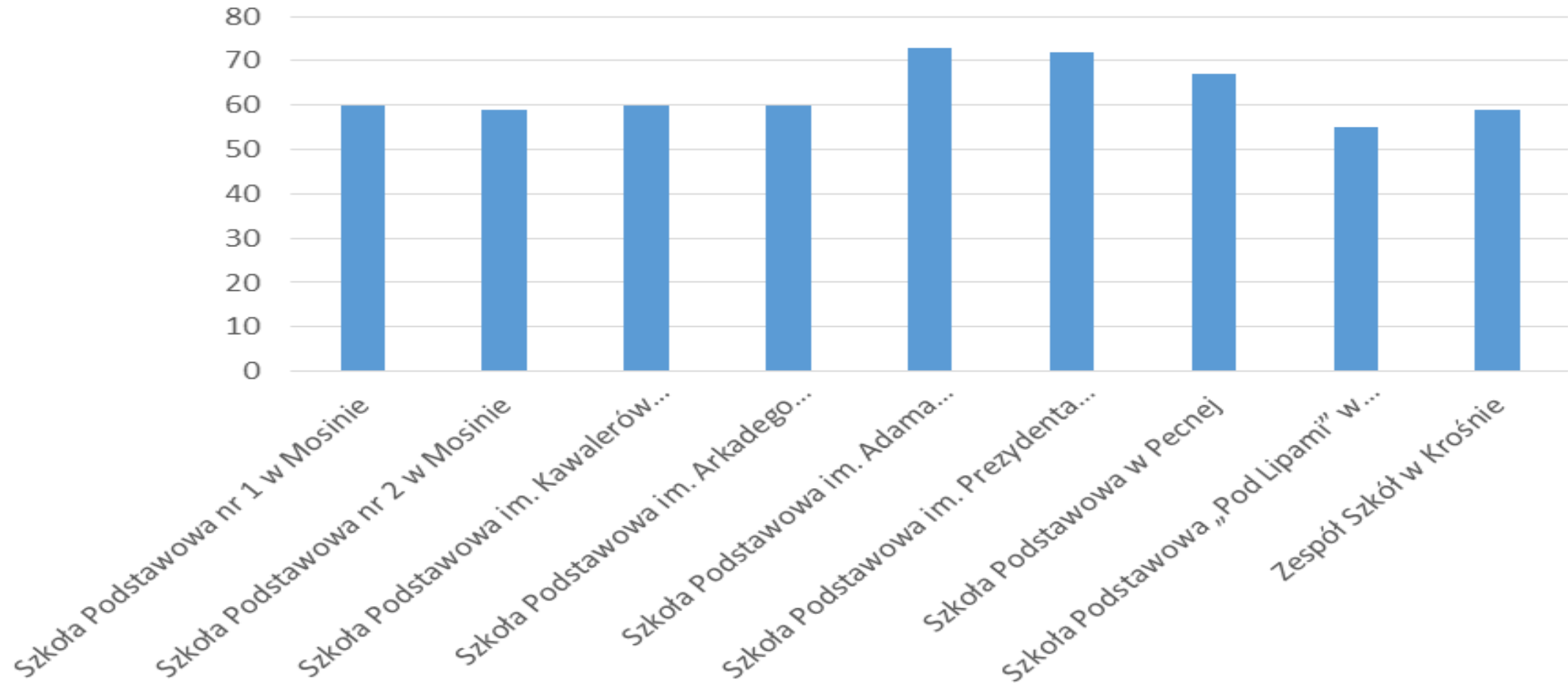
Egzamin ósmoklasisty – j. polski

Wyniki egzaminu ósmoklasisty z j. polskiego



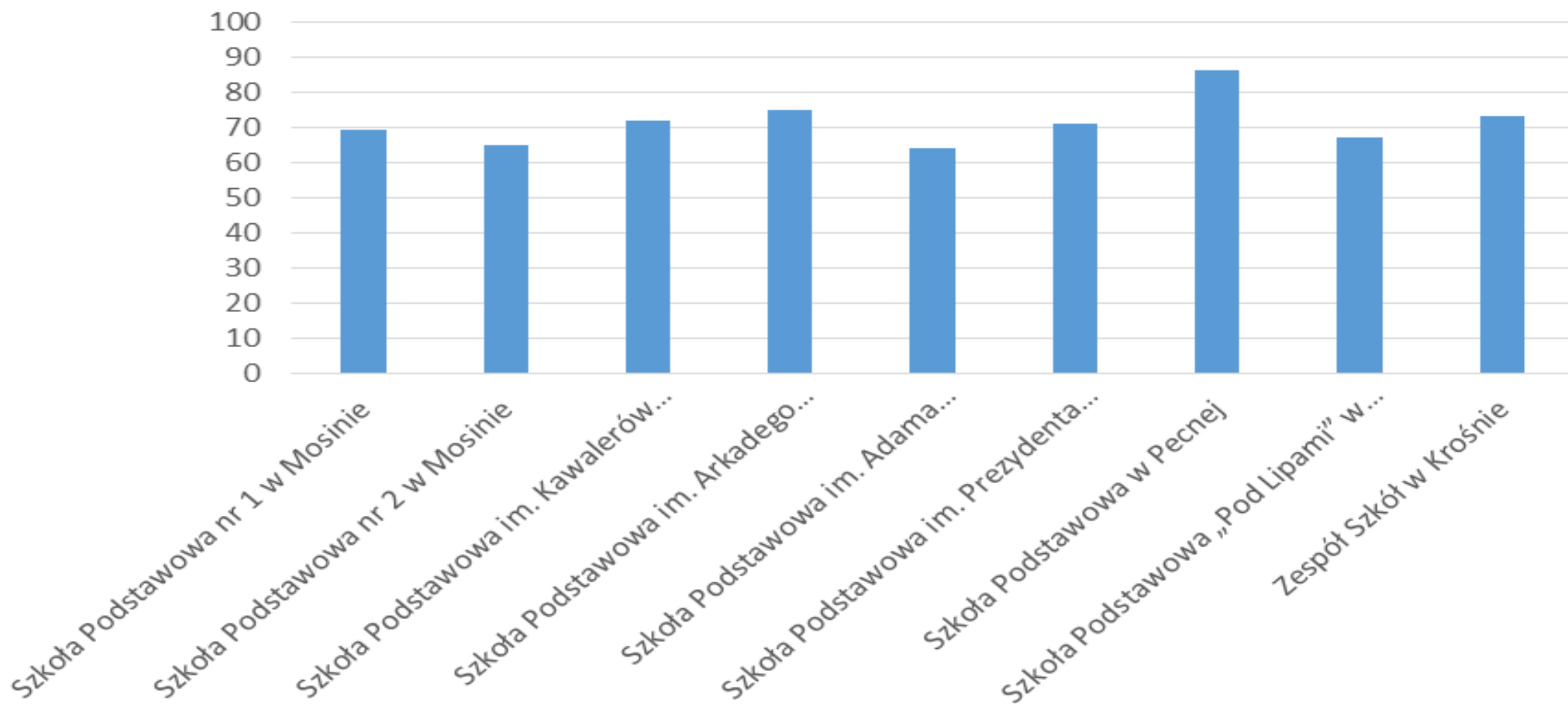
Egzamin ósmoklasisty – matematyka

Wyniki egzaminu ósmoklasisty z matematyki



Egzamin ósmoklasisty – j. angielski

Wyniki egzaminu ósmoklasisty j. angielski



W roku kalendarzowym 2021 budżet oświaty w dziale 801 – oświata i wychowanie wyniósł **70 718 310,41 zł**, w dziale 854 – edukacyjna opieka wychowawcza **2 874 896,66 zł**.
Ogółem poniesione wydatki 73 593 207,07 zł.

	Wydatki na płace i pochodne	Wydatki rzeczowe, pozostałe wydatki	Wydatki inwestycyjne
Szkoły podstawowe	29 912 378,61	7 032 721,56	7 321 516,56
Oddziały przedszkolne	1 786 660,63	282 894,35	-
Przedszkola	4 578 890,54	14 177 542,33	7 380,00
Świetlice szkolne	2 106 011,16	138 399,59	-
RAZEM	38 383 940,94	21 631 557,83	7 328 896,56

Subwencja oświatowa w 2021 r. –28.539.292,00 zł

Subwencja w 2021 r. na ucznia miejskiego

5.966,60 zł (miesięcznie – 497,22 zł)

Subwencja w 2021 r. na ucznia wiejskiego

8.353,24 zł (miesięcznie – 696,10 zł)

Otrzymane dotacje celowe w okresie od 1 stycznia do 31 grudnia 2021 r.

Tytuł dotacji	Otrzymana kwota
Sfinansowanie zakupu wyposażenia szkół w podręczniki oraz materiały edukacyjne i ćwiczenia	452 215,75
Dofinansowanie świadczeń pomocy materialnej dla uczniów o charakterze socjalnym	105 310,00
Dotacja w zakresie wychowania przedszkolnego	1 682 824,00
Dofinansowanie zakupu podręczników „Wyprawka szkolna”	13 155,00
Rządowy program rozwijania szkolnej infrastruktury „Aktywna tablica”	105 000,00
Dofinansowanie zakupu nowości wydawniczych	0
RAZEM	2 358 504,75

Koszt utrzymania ucznia w roku 2021 szkoły podstawowe

Szkoła	Średnioroczna liczba uczniów w 2021 r.	Koszt utrzymania ucznia miesięcznie	Subwencja na ucznia w 2021 r.	Dopłata do subwencji (miesięcznie)
Szkoła Podst. nr 1 w Mosinie	504	928,03	497,22	430,81
Szkoła Podst. nr 2 - Mosina	614	853,03	497,22	355,81
Szkoła Podst. w Czapurach	368	827,29	696,10	131,19
Szkoła Podst. w Pecnej	268	999,39	696,10	303,29
Szkoła Podst. w Rogalinku	180	1156,73	696,10	460,63
Szkoła Podst. w Rogalinie	170	1305,55	696,10	609,45
Szkoła Podst. w Krośnie	654	881,08	696,10	184,98
Szkoła Podst. w Krosinku	274	971,85	696,10	275,75
Szkoła Podst. w Daszewicach	264	1059,00	696,10	362,90

Oddziały przedszkolne w szkołach podstawowych

Oddziały Przedszkolne	Średnioroczna liczba uczniów	Koszt utrzymania ucznia miesięcznie	Subwencja na ucznia 2021 r.	Dopłata do subwencji (miesięcznie)
Szkoła Podst. nr 1 w Mosinie	48	499,75	328,16	171,59
Szkoła Podst. nr 2 w Mosinie	59	298,81	328,16	-29,35
Szkoła Podst. w Czapurach	29	357,51	402,74	-45,23
Szkoła Podst. w Pecnej	108	576,70	402,74	173,96
Szkoła Podst. w Rogalinku	18	441,40	402,74	38,66
Szkoła Podst. w Rogalinie	20	365,27	402,74	-37,47
Szkoła Podst. w Krośnie	52	416,81	402,74	14,07
Szkoła Podst. w Krosinku	40	416,22	402,74	13,48
Szkoła Podst. w Daszewicach	20	605,65	402,74	202,91

Oddziały przedszkolne w przedszkolach

Oddziały Przedszkolne	Średnioroczna liczba uczniów	Koszt utrzymania ucznia miesięcznie
Przedszkole w Krośnie	69	985,31
Przedszkole nr 2 w Mosinie	73	1151,58
Przedszkole nr 3 Integracyjne w Mosinie	65	2587,87
Przedszkole nr 4 w Mosinie	73	1360,57
Przedszkole w Wiórku	87	1111,83

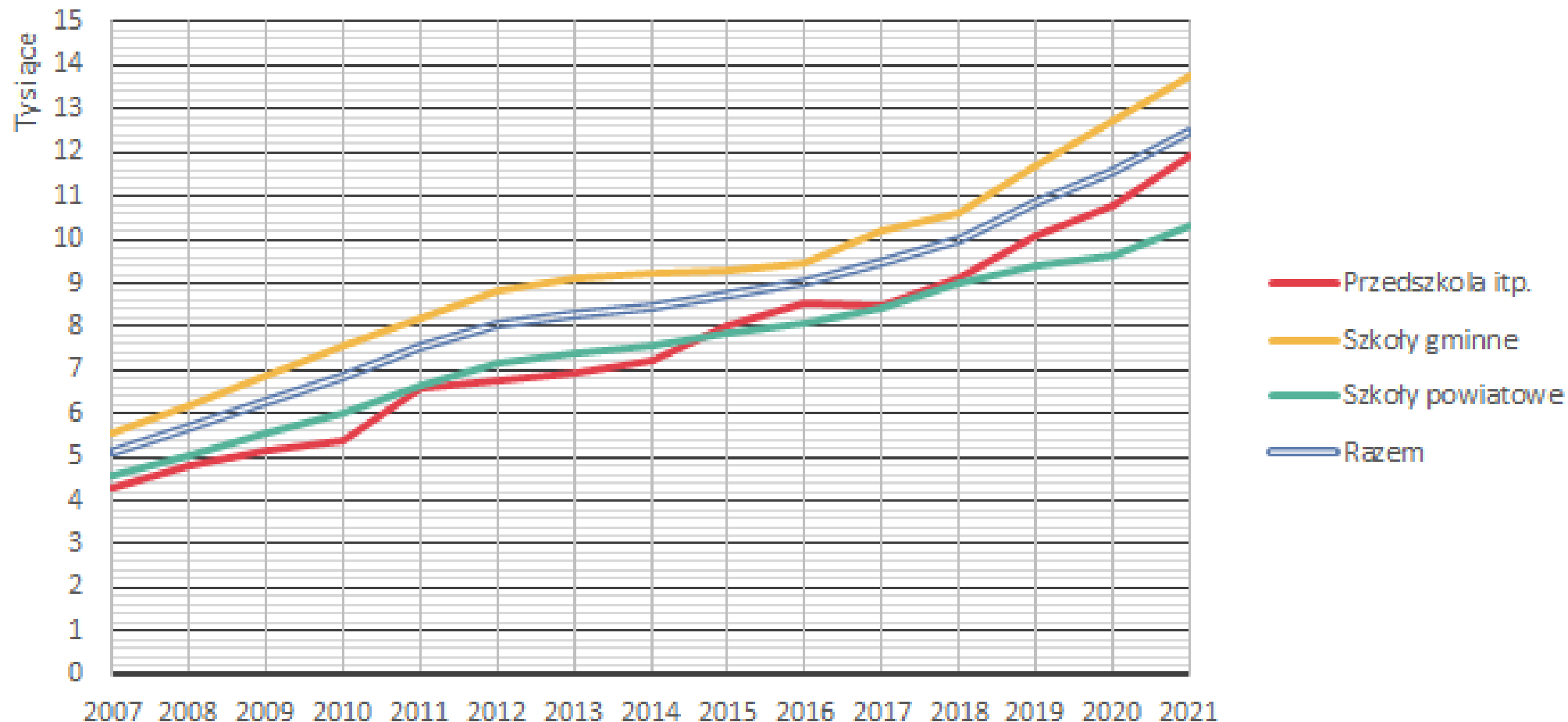
Szkoły podstawowe i kl."0" koszty na ucznia

	Wykonanie 2021	średnia liczba uczniów wg stanu na 30.09.2020 r. i 30.09.2021 r. SIO	Roczny koszt utrzymania ucznia
Sp 1	6 792 141,90	552	12 315,76
Sp 2	7 129 585,30	673	10 601,61
Sp Czapury	4 028 340,96	397	10 159,75
Sp Daszewice	3 693 398,54	283	13 050,88
Sp Krosinko	3 625 907,23	314	11 565,89
ZS Krosno	7 675 117,43	706	10 878,98
Sp Pecna	4 132 789,54	376	11 006,10
Sp Rogalin	2 951 301,39	190	15 574,15
Sp Rogalinek	2 799 052,88	198	14 172,42

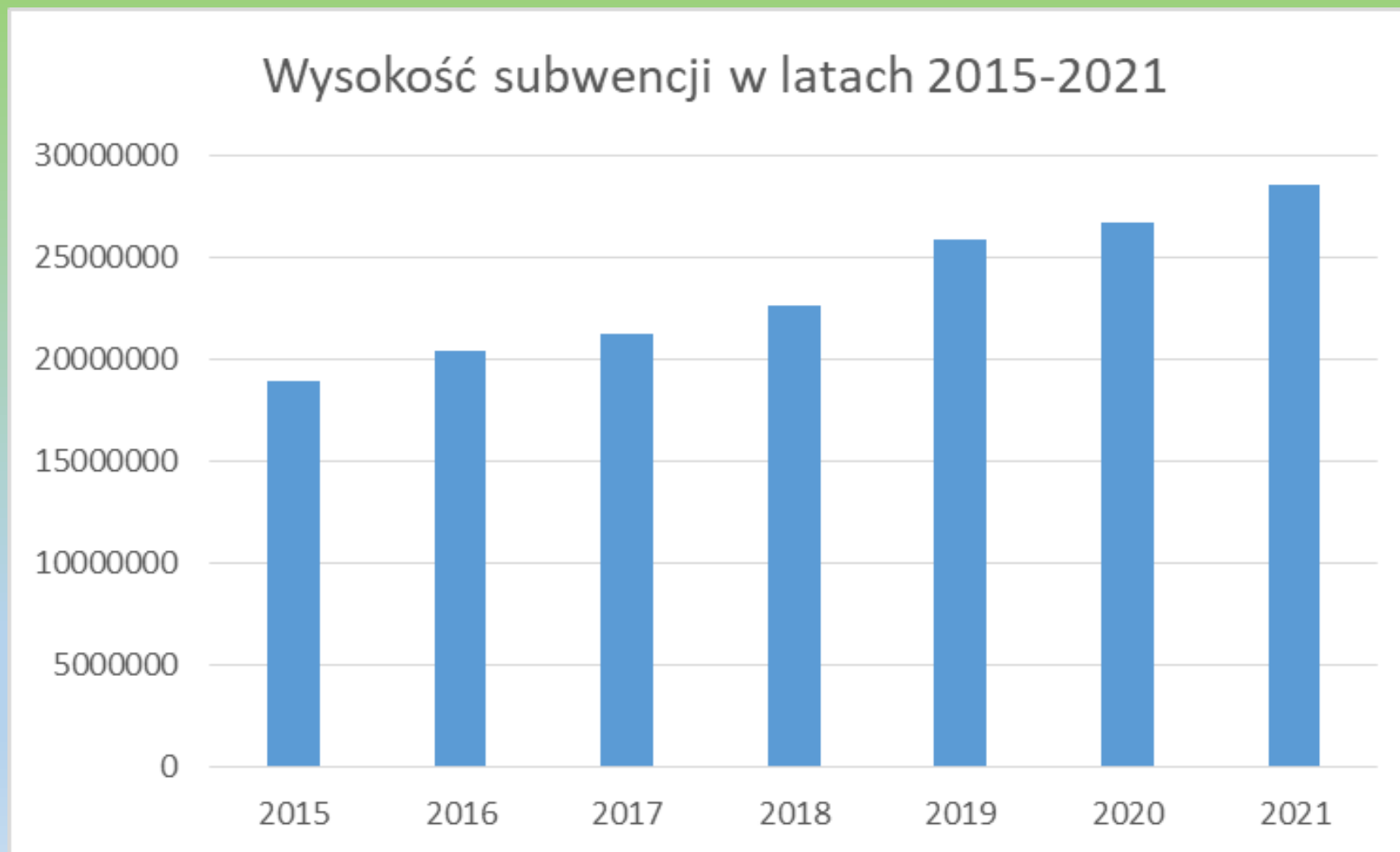
Wydatki bieżące (bez dotacji i majątkowych) przypadające na jednego ucznia w Polsce

źródło: Vulcan sp. z o.o.

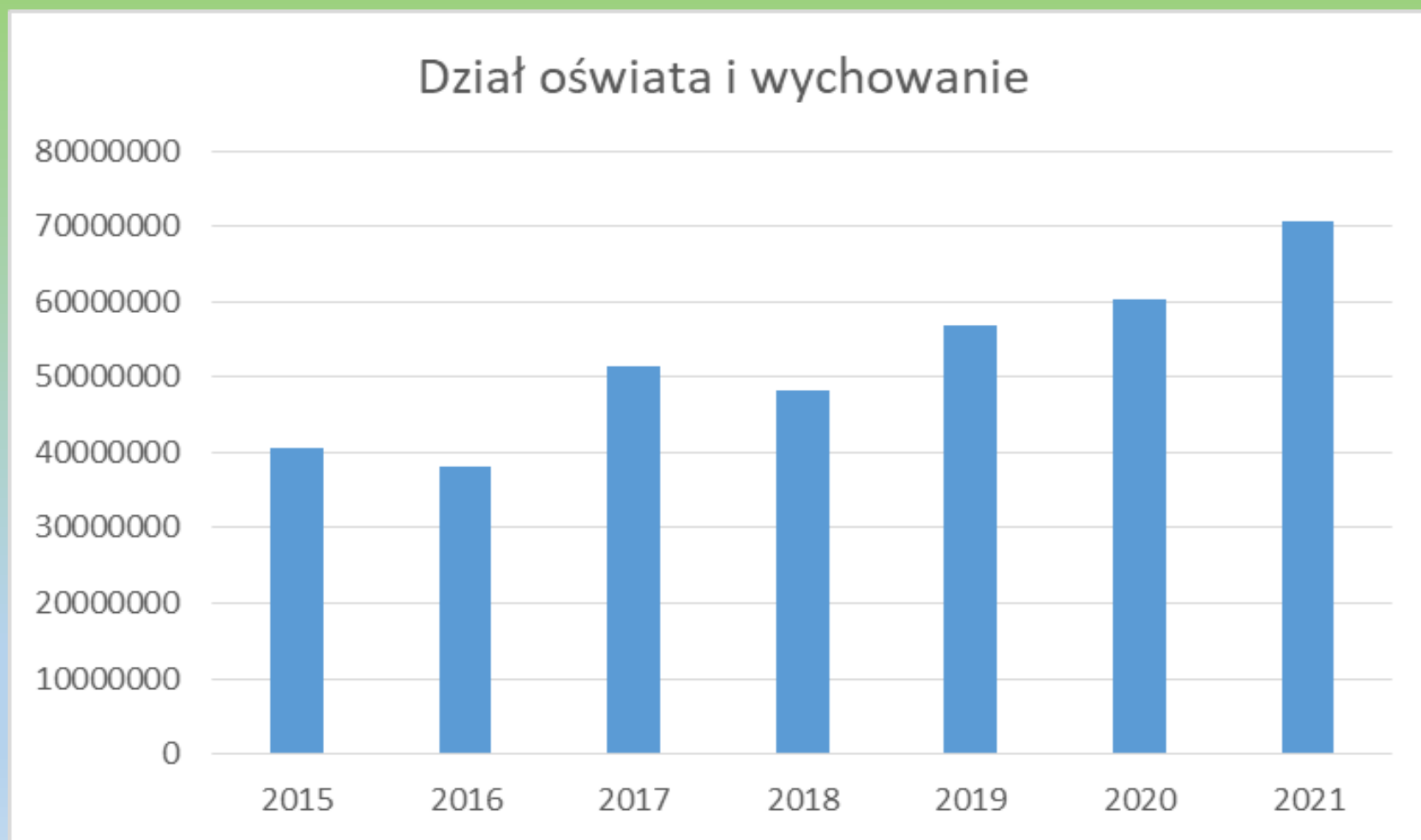
Gmina Mosina 11 622 zł



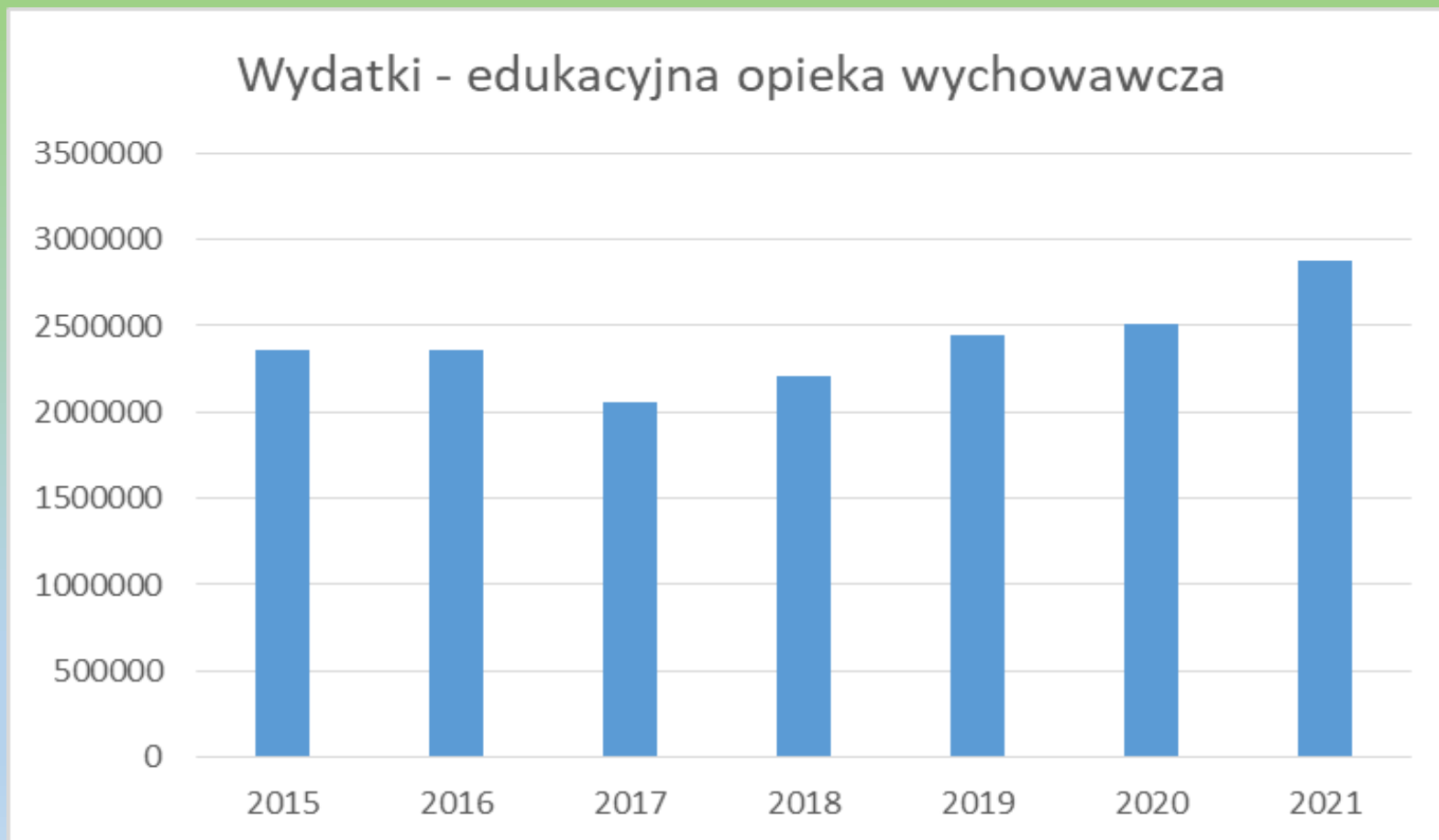
Subwencja oświatowa 2015-2021



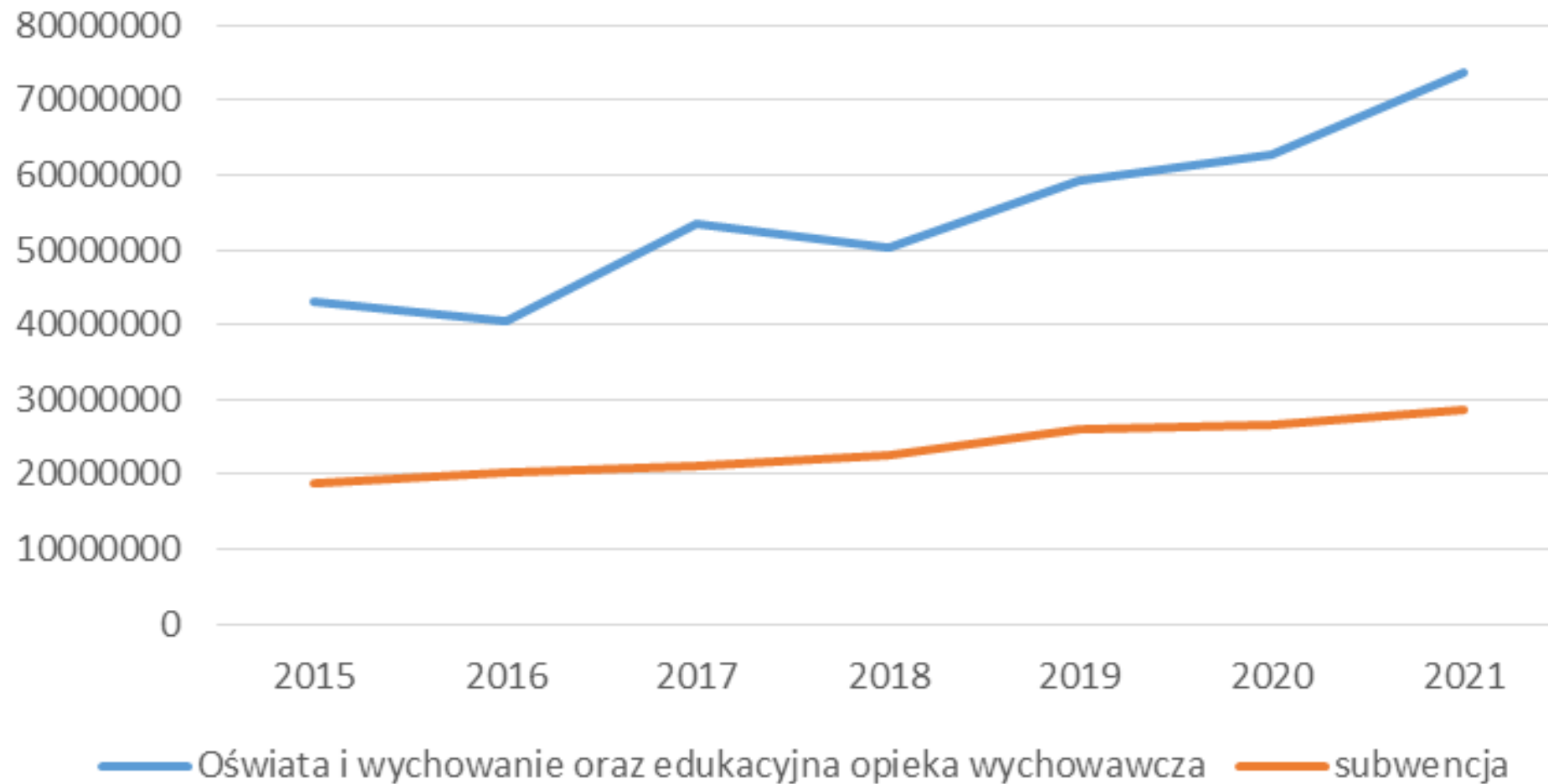
Oświata i wychowanie 2015-2021 wydatki



Edukacyjna opieka wychowawcza 2015-2021 wydatki

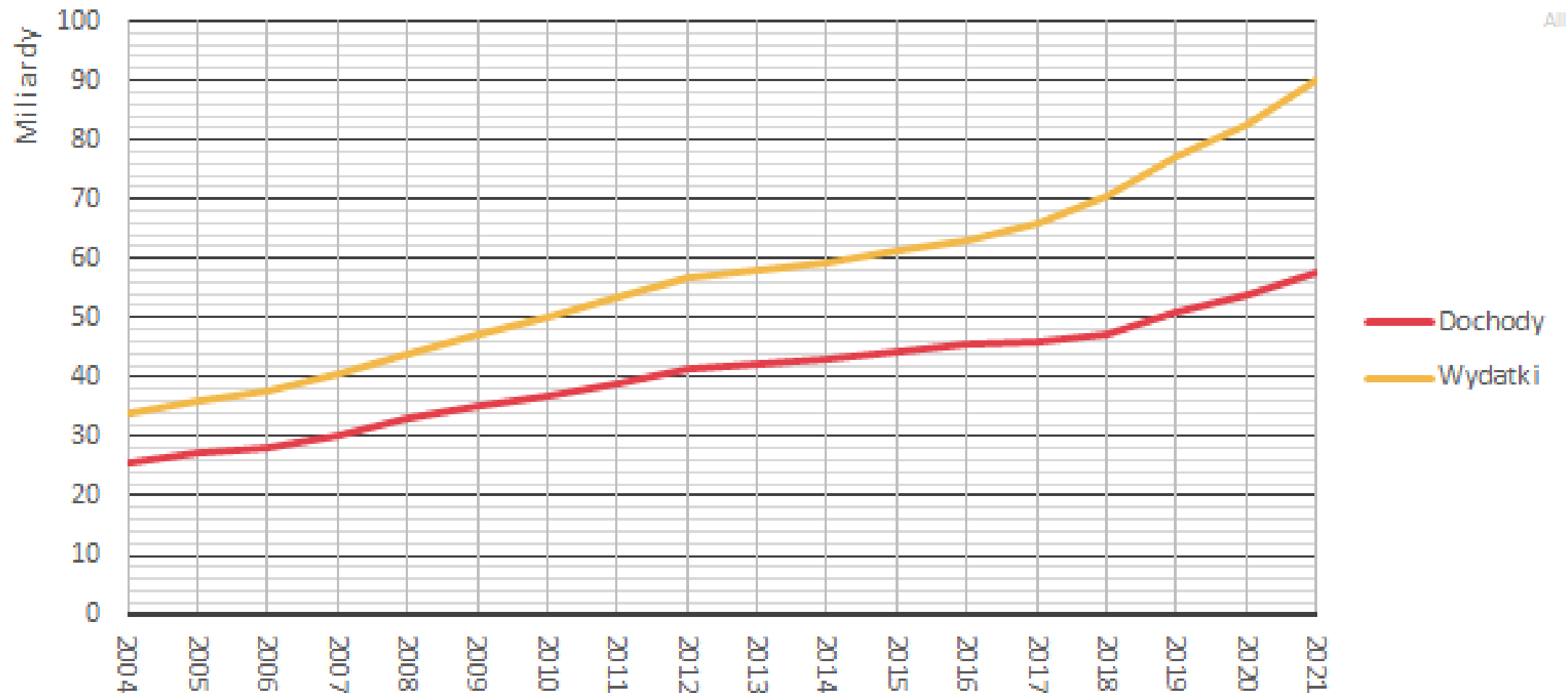


Bieżące wydatki i subwencja - Gmina Mosina



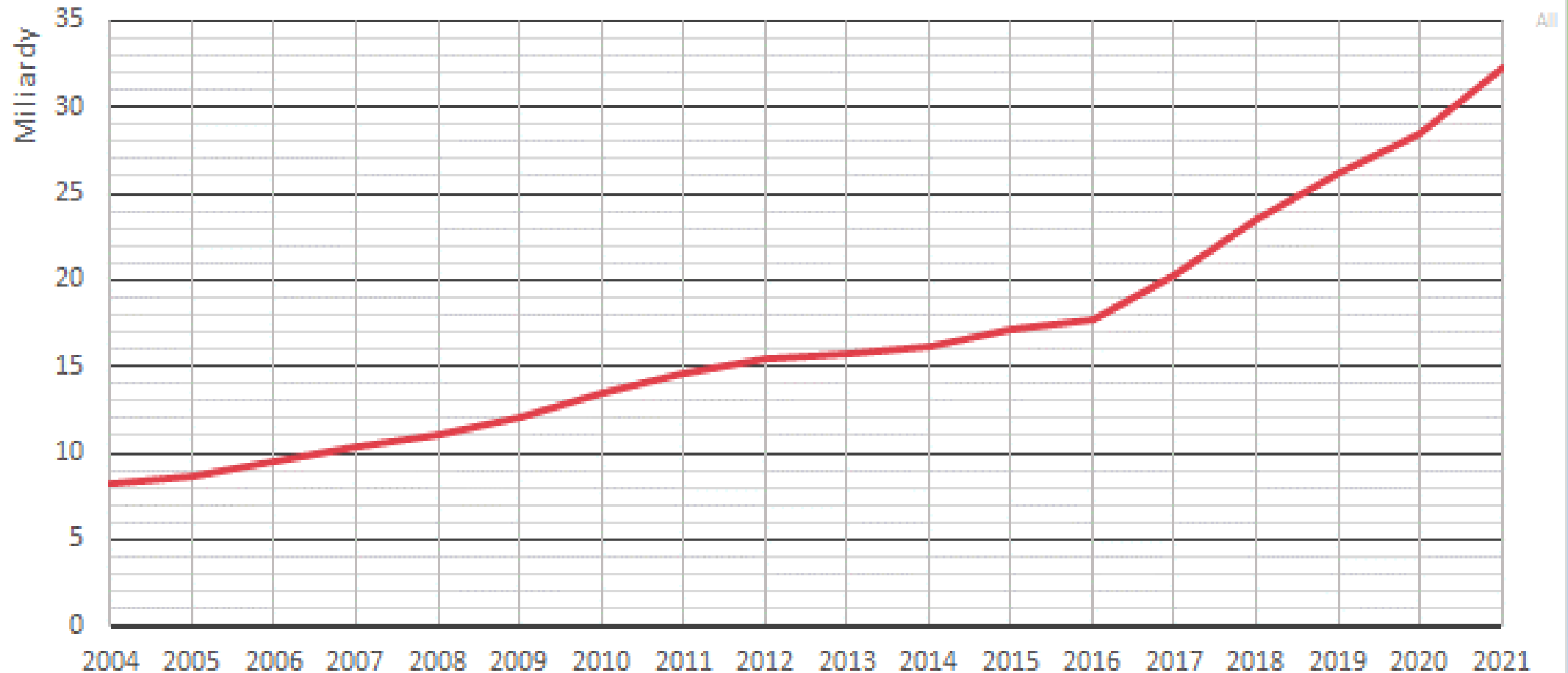
Bieżące wydatki i dochody oświaty samorządowej

źródło: Vulcan sp. z o.o.



Luka pomiędzy bieżącymi wydatkami a dochodami oświaty samorządowej

źródło: Vulcan sp. z o.o.



Przedszkole nr 2 „Wesołe Skrzaty” w Mosinie ul. Budzyńska 12



Liczba uczniów	Liczba klas/oddział.	Średnia liczba dzieci w klasie	Liczba etatów nauczycieli	Liczba etatów obsługa i administracja
74	3	24,7	6,18	6,25

Przedszkole nr 3 Integracyjne w Mosinie ul. Topolowa 6



Liczba uczniów	Liczba klas/oddział.	Średnia liczba dzieci w klasie	Liczba etatów nauczycieli	Liczba etatów obsługa i administracja
61	4	-	12,04	13,75

Przedszkole nr 4 „Bajkowy Domek” w Mosinie ul. Kasprowicza28



Liczba uczniów	Liczba klas/oddział.	Średnia liczba dzieci w klasie	Liczba etatów nauczycieli	Liczba etatów obsługa i administracja
75	3	25	6,18	8,75

Przedszkole w Krośnie ul. Główna 43



Liczba uczniów	Liczba klas/oddział.	Średnia liczba dzieci w klasie	Liczba etatów nauczycieli	Liczba etatów obsługa i administracja
71	3	23,7	7	4

Przedszkole w Wiórku ul. Szkolna 11



Liczba uczniów	Liczba klas/oddział.	Średnia liczba dzieci w klasie	Liczba etatów nauczycieli	Liczba etatów obsługa i administracja
87	4	21,75	7	6,75

Szkoła Podstawowa nr 1 w Mosinie

ul. Szkolna 1



Liczba uczniów	Liczba klas/oddział.	Średnia liczba dzieci w klasie	Liczba etatów nauczycieli	Liczba etatów obsługa i administracja
522	26	20,08	59,4	18,5

Szkoła Podstawowa nr 2 w Mosinie ul. Sowiniecka 75



Liczba uczniów	Liczba klas/oddział.	Średnia liczba dzieci w klasie	Liczba etatów nauczycieli	Liczba etatów obsługa i administracja
652	29	22,65	65,15	15,5

Szkoła Podstawowa im. Adama Wodziczki w Rogalinku ul. Poznańska 19



Liczba uczniów	Liczba klas/oddział.	Średnia liczba dzieci w klasie	Liczba etatów nauczycieli	Liczba etatów obsługa i administracja
188	10	19,44	23,88	6,25

Szkoła Podstawowa im Prezydenta RP Edwarda Raczyńskiego w Rogalinie ul. Poznańska 8



Liczba uczniów	Liczba klas/oddział.	Średnia liczba dzieci w klasie	Liczba etatów nauczycieli	Liczba etatów obsługa i administracja
183	11	16,1	21,82	7

Szkoła Podstawowa im. Arkadego Fiedlera w Czapurach ul. Poznańska 78



Liczba uczniów	Liczba klas/oddział.	Średnia liczba dzieci w klasie	Liczba etatów nauczycieli	Liczba etatów obsługa i administracja
415	20	20,63	38,83	9,5

Szkoła Podstawowa im. Kawalerów Orderu Uśmiechu w Daszewicach ul. Szkolna 16



Liczba uczniów	Liczba klas/oddział.	Średnia liczba dzieci w klasie	Liczba etatów nauczycieli	Liczba etatów obsługa i administracja
282	14	20,08	28,26	8,5

Zespół Szkół w Krośnie

Szkoła Podstawowa im. 15. Pułku Ułanów Poznańskich

ul. Główna 43 i ul. Krasickiego 16



Liczba uczniów	Liczba klas/oddział.	Średnia liczba dzieci w klasie	Liczba etatów nauczycieli	Liczba etatów obsługa i administracja
678	32	21.06	72,75	15,5

Szkoła Podstawowa „Pod Lipami” w Krosinku ul. Wiejska 43



Liczba uczniów	Liczba klas/oddział.	Średnia liczba dzieci w klasie	Liczba etatów nauczycieli	Liczba etatów obsługa i administracja
306	15	20,38	36,09	6,75

Szkoła Podstawowa w Pecnej

ul. Szkolna 19 i Główna 20



Liczba uczniów	Liczba klas/oddział.	Średnia liczba dzieci w klasie	Liczba etatów nauczycieli	Liczba etatów obsługa i administracja
332	18	16,92	32,16	14,5

Prezentację przygotowano na podstawie:

Danych z systemu informacji oświatowej

Informacji dot. sprawozdań budżetowych

Informacji przesłanych przez dyrektorów szkół i przedszkoli

Danych przetworzonych przez pracowników Referatu Oświaty i Sportu

Mosina, listopad 2022 r.