

**Burmistrz Gminy
Mosina**

Mosina, 19 kwietnia 2021 roku

Rada Miejska w Mosinie
Wpł. dnia ..19.04.2021....r.
Nr sprawy

Szanowny Pan

Roman Kolankiewicz

**Przewodniczący Komisji Oświaty, Spraw Społecznych
i Promocji Rady Miejskiej w Mosinie**

PR.0004.6.2021

Szanowny Panie Przewodniczący,

W nawiązaniu do zaproszenia na posiedzenie Komisji Oświaty, Spraw Społecznych i Promocji Rady Miejskiej w Mosinie w dniu 21 kwietnia 2021 roku przedkładam prezentację dot. rynku pracy w dobie koronawirusa, przygotowanej na podstawie Raportu „Rynek pracy Poznania i powiatu poznańskiego w 2020 roku” oraz działalności Gminnego Centrum Informacji w Mosinie w zakresie pośrednictwa pracy oraz aktywizacji zawodowej poprzez szkolenia i kursy.

2 para...
BURMISTRZ
Przemysław Meloch

Załącznik:

Prezentacja „Rynek pracy w czasach pandemii Covid-19”

Do wiadomości:

- adresat
- PR-a/a

Sprawę prowadzi: Karolina Adamczyk-Pięta, Referat Promocji i Kultury, tel. 61 8192-746,
karolina.adamczyk@mosina.pl,

RYNEK PRACY WEDŁUG GMIN W GRUDZIEŃ 2020 R.

Lp.	Gmina	Liczba mieszkańców wg stanu na 30.11.2020	Bezrobotni							Osoby zarejestrowane bez statusu bezrobotnego		Liczba ofert	Podjęcia pracy							w tym w ramach bonu szkoleniowego	rozpoczęcie stazu	w tym w ramach bonu stażowego	Rozpoczęcie pracy społecznie użytecznej	
			Ogółem	Kobiety	W wieku do 30 roku życia	Pow. 50 roku życia	Długotwale bezrobotni	Niepełnosprawni	Pobierający Zasiłki	ogółem	niepełnosprawni		Ogółem	Prace interwencyjne	Roboty publiczne	Podj. Dz. Gosp.	w ramach bonu zatrudnieniowego	w ramach świadczenia aktywizacyjnego	w ramach dof. wyn. za bezrobotnego 50+					
1	OGÓLEM	915422	11043	6045	2388	2867	3213	492	2412	378	96	2273	655	0	0	70	0	0	0	36	0	3	0	0
2	m. Poznań	*533830	7031	3685	1447	1913	2103	345	1418	260	74	1642	411	0	0	26	0	0	14	0	1	0	0	0
3	Pow. poznański	381592	4012	2360	941	954	1110	147	994	118	22	631	244	0	0	44	0	0	22	0	2	0	0	0
4	Buk	12515	144	92	39	41	44	8	32	1	0	30	5	0	2	0	0	0	1	0	0	0	0	0
5	Czerwonak	26148	255	159	66	63	65	11	66	10	2	6	16	0	1	0	0	0	0	0	0	0	0	0
6	Dopiewo	27931	209	131	47	47	51	7	57	10	3	2	19	0	4	0	0	0	2	0	0	0	0	0
7	Kleszczewo	9106	89	50	24	17	19	4	32	3	0	8	5	0	1	0	0	0	1	0	0	0	0	0
8	Komorniki	23966	267	142	55	57	73	8	73	10	1	62	12	0	1	0	0	0	1	0	0	0	0	0
9	Kostrzyn	17561	202	123	45	43	65	7	42	5	2	51	12	0	0	0	0	0	0	0	0	0	0	0
10	Kórnik	29789	289	177	64	65	67	15	77	8	2	85	18	0	0	7	0	0	0	0	0	0	0	0
11	Luboń	30382	375	209	85	91	88	12	93	9	1	16	20	0	2	0	0	0	1	0	0	0	0	0
12	Mosina	32730	378	222	73	102	115	10	91	5	2	56	23	0	5	0	0	0	4	0	0	0	0	0
13	Murowana Gośl	16308	172	111	47	38	66	3	30	6	0	4	4	0	1	0	0	0	0	0	0	0	0	0
14	Pobiedziska	19391	203	107	51	55	64	8	39	2	0	11	13	0	2	0	0	0	1	0	0	0	0	0
15	Puszczykowo	9493	109	46	27	35	31	6	24	3	0	4	8	0	2	0	0	0	2	0	0	0	0	0
16	Rokietnica	16246	182	112	36	42	42	4	48	2	0	5	14	0	4	0	0	0	1	0	0	0	0	0
17	Stęszew	15184	167	101	48	48	58	3	37	7	0	0	12	0	1	0	0	0	0	0	0	0	0	0
18	Suchy Las	16743	172	99	45	45	37	8	41	4	1	20	10	0	3	0	0	0	0	0	0	0	0	0
19	Swarzędz	50324	538	320	124	115	134	25	149	23	6	159	39	0	6	0	0	0	3	0	1	0	0	0
20	Tarnowo Podg.	27775	261	159	65	50	91	8	63	10	2	112	14	0	2	0	0	0	2	0	1	0	0	0

*stan na 30.06.2020 wg. informacji GUS

Data 11.01.2020 r.

imię i nazwisko osoby sporządzającej : Maciej Staszewski



Opracowanie: Powiatowy Urząd Pracy w Poznaniu, marzec 2021r.

Lokalny rynek zatrudnienia do marca ubiegłego roku był względnie stabilny, ale już w kwietniu nastąpiły znaczące zmiany. Na przestrzeni całego roku to właśnie w kwietniu i maju zostało zgłoszonych najmniej ofert pracy do PUP w Poznaniu. Branże, w których odnotowano największy spadek liczby ofert pracy to oczywiście handel i gastronomia. Analizy prowadzone przez największe portale internetowe z ofertami zatrudnienia wskazywały na drastyczny spadek ofert pracy w Wielkopolsce i w samym Poznaniu. W przypadku Powiatowego Urzędu Pracy w Poznaniu w całym 2020 roku wpłynęło 25 696 ofert zatrudnienia, o 1 429 więcej niż w 2019r. Jednak 80% z nich to oferty, w których pracodawcy byli zainteresowani zatrudnieniem cudzoziemców.

W zakresie zatrudniania cudzoziemców odnotowano wzrost zainteresowania pracodawców, w porównaniu do 2019 roku, notowany na poziomie kilkunastu procent. Przyczyn należy upatrywać w procedurze uzyskiwania zezwolenia na pracę, która jest znacznie dłuższa niż w przypadku pozostałych rekrutacji. Poza tym cudzoziemcy zatrudniani byli w branżach, w których nie notowano przestoju pracy w związku z ograniczeniami epidemicznymi. W 2020 roku 20 806 zgłoszonych stanowisk pracy dotyczyło uzyskania informacji starosty celem wydania zezwolenia na pracę cudzoziemca. Zarejestrowano też 75 681 oświadczeń o powierzeniu wykonywania pracy cudzoziemcowi.

Opracowanie: Powiatowy Urząd Pracy w Poznaniu, marzec 2021r.

Liczba osób rejestrujących się wzrastała w każdym miesiącu ubiegłego roku. Ostatecznie w grudniu 2020r. odnotowano wzrost liczby bezrobotnych na poziomie aż 47% w porównaniu do grudnia 2019r. Tym samym liczba bezrobotnych osiągnęła taki poziom, jaki występował na początku 2017r. Największe zwolnienia pracowników dotyczyły małych firm zatrudniających mniej niż 20 pracowników.

W zakresie zwolnień grupowych najwięcej zgłoszeń wpłynęło w pierwszym kwartale ubiegłego roku. Następnie liczba firm zgłaszających zwolnienia grupowe znacznie zmalała. Łącznie w 2020 roku pracodawcy zgłosili zamiar przeprowadzenia zwolnień grupowych wobec 4 612 pracowników, jednak w 57% przypadków są to zwolnienia planowane wcześniej, które zakończą się w 2021 i 2022 roku. Zwolnionych zostało 995 osób, a wobec 1 000 pracowników zaniechano zwolnień. Dane te wskazują, że dla pracodawców kluczowe było w jak największym stopniu utrzymanie zatrudnienia na stabilnym poziomie.

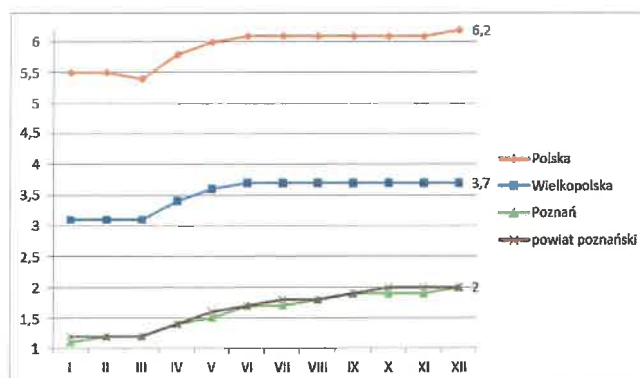
Opracowanie: Powiatowy Urząd Pracy w Poznaniu, marzec 2021r.

Liczba osób bezrobotnych objętych aktywnymi formami przeciwdziałania bezrobociu nie była możliwa do zrealizowania na zaplanowanym poziomie. W 2020r. najwięcej osób skorzystało ze staży - 168 osób, szkoleń - 517 osób, 382 osoby otrzymały środki na uruchomienie własnej firmy.

Główne działania Urzędu skupione były na realizacji wsparcia przedsiębiorstw dotkniętych skutkami pandemii, w ramach tarczy antykrzysowej. O ogromnej wielkości zadań nałożonych w tym zakresie na Powiatowy Urząd Pracy w Poznaniu świadczy liczba złożonych wniosków przez przedsiębiorców – 92 338 wniosków i wydatkowane środki na ten cel – łącznie prawie 534 miliony złotych.

Opracowanie: Powiatowy Urząd Pracy w Poznaniu, marzec 2021r.

Wskaźnik poziomu stopy bezrobocia w Poznaniu i powiecie poznańskim na koniec grudnia 2020 roku wzrósł o niecały 1 punkt procentowy w porównaniu do analogicznego okresu 2019r. Zauważalny wzrost tego wskaźnika notowany był od kwietnia, czyli po wprowadzeniu pierwszego lockdownu w Polsce.



Opracowanie: Powiatowy Urząd Pracy w Poznaniu, marzec 2021r.

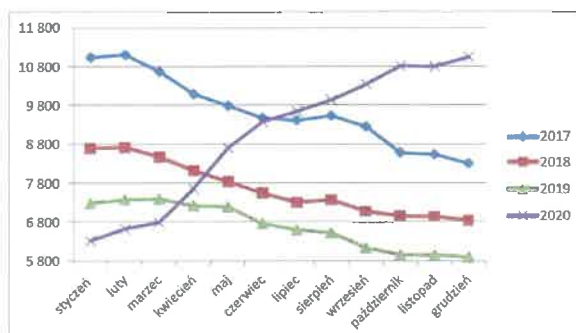
Wskaźnik poziomu stopy bezrobocia w Poznaniu i powiecie poznańskim na koniec grudnia 2020 roku wzrósł o niecały 1 punkt procentowy w porównaniu do analogicznego okresu 2019r. Zauważalny wzrost tego wskaźnika notowany był od kwietnia, czyli po wprowadzeniu pierwszego lockdownu w Polsce.

	MIASTO POZNAŃ		POWIAT POZNAŃSKI		OGÓŁEM	
	31.12.2019	31.12.2020	31.12.2019	31.12.2020	31.12.2019	31.12.2020
Liczba	9 737	7031	2 152	4012	5 889	11043
w tym % osób posiadających prawo do zasiłku	23%	20,2%	26%	24,8%	24,1%	21,8%
Stopa bezrobocia	1,1%	2,0%	1,1%	2,0%	1,2%	2,0%

Opracowanie: Powiatowy Urząd Pracy w Poznaniu, marzec 2021r.

EWIDENCJA OSÓB BEZROBOTNYCH

W 2020 roku liczba zarejestrowanych sukcesywnie wzrastała w każdym miesiącu, za wyjątkiem listopada. Największy wzrost liczby rejestracji odnotowano w miesiącach: kwiecień, maj i czerwiec. W maju ubiegłego roku zarejestrowanych zostało 1 539 osób. Ostatecznie w grudniu liczba osób bezrobotnych wyniosła 11 043, aż o 47% więcej niż w roku poprzedzającym. W grudniu 2020 roku poziom liczby bezrobotnych jest analogiczny do stycznia 2017 roku.



Opracowanie: Powiatowy Urząd Pracy w Poznaniu, marzec 2021r.

REJESTRACJA OSÓB BEZROBOTNYCH W PUP POZNAŃ

Możliwości rejestracji osób bezrobotnych i poszukujących pracy dostosowane zostały do wprowadzonych obostrzeń. Osoby zainteresowane rejestracją mogły skorzystać z opcji:

- pełnej rejestracji elektronicznej - poprzez wypełnienie formularza na stronie praca.gov.pl, załączenie skanów wszystkich dokumentów wymaganych do rejestracji, opatrzenie wniosku i załączników bezpiecznym podpisem elektronicznym weryfikowanym za pomocą ważnego kwalifikowanego certyfikatu lub podpisem potwierdzonym profilem zaufanym ePUAP oraz przesłanie wniosku wraz z załącznikami do Urzędu
- rezerwacji przez Internet terminu rejestracji – poprzez wypełnienie wniosku na stronie praca.gov.pl i przesłanie do Urzędu. Po przekazaniu danych Urząd wyznaczał elektronicznie termin stawiennictwa w celu dostarczenia wymaganych dokumentów i dokończenia procesu rejestracji. W okresie największych obostrzeń epidemicznych rejestracja finalizowana była w trakcie rozmowy telefonicznej (zgodnie ze zmienionym Rozporządzeniem MRPIPS). W tych przypadkach osoba zainteresowana nabywała status bezrobotnego z dniem stawiennictwa osobistego w Urzędzie lub z dniem rozmowy telefonicznej z urzędnikiem.
- telefonicznego umówienia terminu rejestracji w siedzibie PUP – dla osób nieposiadających dostępu do Internetu.

Opracowanie: Powiatowy Urząd Pracy w Poznaniu, marzec 2021r.

REJESTRACJA OSÓB BEZROBOTNYCH W PUP POZNAŃ

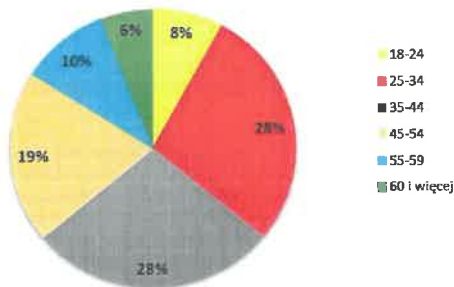
W 2020 roku opcję **pełnej rejestracji** wybrały **7 782 osoby**, natomiast opcję **elektronicznego umówienia terminu rejestracji** **9 555 osób**.

Łącznie w 2020 roku zarejestrowało się **15 918 osób**, w tym **5 874 osoby z powiatu poznańskiego**. Z ewidencji wyłączono **10 764 osoby**, w tym **4 014 osób z powiatu poznańskiego**.

Opracowanie: Powiatowy Urząd Pracy w Poznaniu, marzec 2021r.

Charakterystyka osób bezrobotnych

Osoby bezrobotne według wieku w 2020 roku

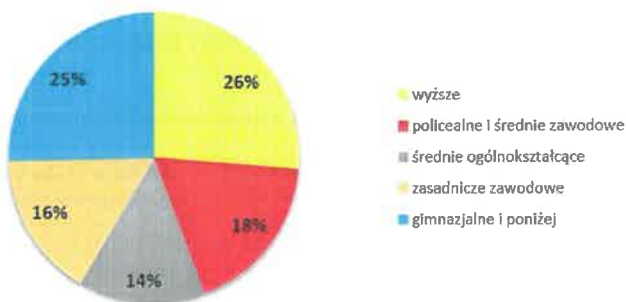


W 2020 roku spadła liczba osób bezrobotnych w najstarszych kategoriach wiekowych (55+). Podobnie do lat ubiegłych osoby w wieku 60+ oraz najmłodszy, w wieku 18 – 24 lata, stanowili najmniej liczną grupę bezrobotnych. W roku ubiegłym zarejestrowanych zostało najwięcej osób w wieku między 25 a 44 rokiem życia.



Opracowanie: Powiatowy Urząd Pracy w Poznaniu, marzec 2021r.

Osoby bezrobotne według poziomu wykształcenia w 2020 roku

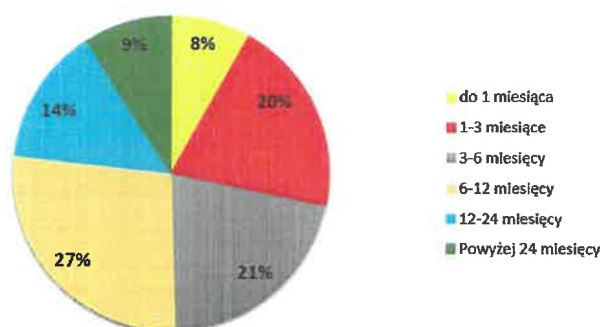


Najmniej liczną grupę bezrobotnych stanowiły – podobnie jak w latach ubiegłych – osoby z wykształceniem średnim ogólnym, pomimo, że liczba osób legitymujących się tym poziomem wykształcenia nieznacznie, ale sukcesywnie wzrasta w ostatnich latach. Rok 2020 był pierwszym od kilku lat, w którym odnotowano spadek (o 3 punkty procentowe) udziału osób z wykształceniem wyższym w ogólnej liczbie bezrobotnych. Wzrosła natomiast liczba osób bez wykształcenia. W pogarszającej się sytuacji na rynku pracy to osoby z najniższymi kwalifikacjami są najbardziej narażone na zwolnienia w firmach.



Opracowanie: Powiatowy Urząd Pracy w Poznaniu, marzec 2021r.

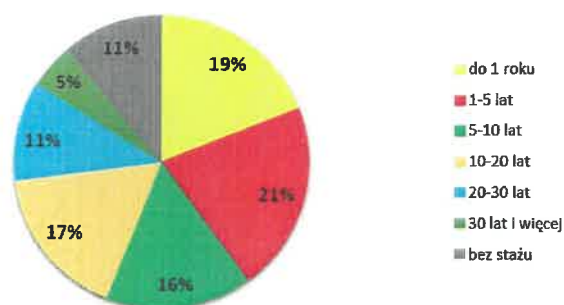
Osoby bezrobotne według czasu pozostawania bez pracy w 2020 roku



Struktura bezrobotnych względem czasu pozostawania bez pracy w 2020 roku wskazuje, że w wielu przypadkach dotychczas obserwowane tendencje zostały odwrócone. W okresie epidemii wiele osób straciło pracę, jednak liczba osób bezrobotnych pozostających krótko bez zatrudnienia (do 1 miesiąca) spadła o 6 punktów procentowych, a w kategorii pozostających bez zatrudnienia od 1-3 miesięcy, o 5 punktów procentowych. Największy przyrost nastąpił wśród bezrobotnych z przerwą w zatrudnieniu od pół roku do 1 roku – aż o 12 punktów procentowych. Od 2018 roku obserwowany jest też spadek liczby najdłużej pozostających poza rynkiem pracy, powyżej 2 lat.

Opracowanie: Powiatowy Urząd Pracy w Poznaniu, marzec 2021r.

Osoby bezrobotne według stażu pracy w 2020 roku



Pod względem posiadanego stażu pracy nie obserwowano większych zmian w porównaniu do lat ubiegłych. Najniższy odsetek stanowiły osoby posiadające długoletnie doświadczenie zawodowe, powyżej 30 lat stażu pracy, natomiast najwyższy odsetek w ogóle bezrobotnych (21%) to osoby posiadające doświadczenie zawodowe od 1 roku do 5 lat.

Opracowanie: Powiatowy Urząd Pracy w Poznaniu, marzec 2021r.

3. Wspieranie przedsiębiorczości

3.1 Nowe firmy powstałe przy wsparciu finansowym PUP w Poznaniu

W 2020 roku na dofinansowania do podjęcia działalności gospodarczej przez osoby bezrobotne przeznaczono kwotę 7 951 687 zł ze środków Funduszu Pracy oraz Europejskiego Funduszu Społecznego. W ten sposób uruchomione zostały 382 nowe firmy.

Jednym z warunków udzielenia dofinansowania jest posiadanie odpowiednich kompetencji przez osobę bezrobotną do prowadzenia wybranego rodzaju działalności. Określając kompetencje Urząd bierze pod uwagę posiadane wykształcenie, doświadczenie zawodowe, ukończone szkolenia oraz umiejętności zawodowe.

Biorąc pod uwagę podział ze względu na płeć, z dofinansowań częściej korzystały kobiety – 56% wszystkich udzielonych dofinansowań.

Struktura podziału udzielonych dofinansowań nie uległa większym zmianom w porównaniu do lat ubiegłych. Najczęściej ze wsparcia korzystają osoby młode z wyższym wykształceniem.

Pod względem miejsca prowadzenia działalności większość firm powstało w powiecie poznańskim – 189 firm, z czego najwięcej w gminach Kórnik, Tarnowo Podgórne i Swarzędz (po 20 firm), a najmniej w gminie Suchy Las (2 firmy).

W mieście Poznaniu utworzono 184 nowe firmy.

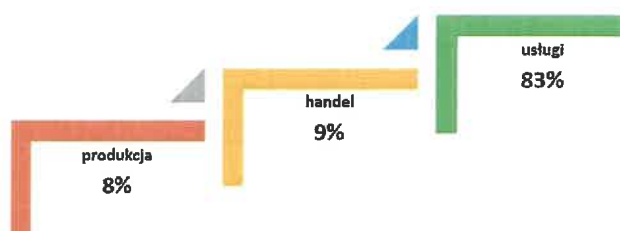
Ponadto 9 osób zarejestrowanych w PUP w Poznaniu zdecydowało się na uruchomienie własnego biznesu poza terenem działalności Urzędu: 7 w województwie wielkopolskim, 1 w województwie kujawsko – pomorskim i 1 w województwie zachodniopomorskim.

Opracowanie: Powiatowy Urząd Pracy w Poznaniu, marzec 2021r.



Opracowanie: Powiatowy Urząd Pracy w Poznaniu, marzec 2021r.

Podział ogółem udzielonych dofinansowań ze względu na profil działalności:

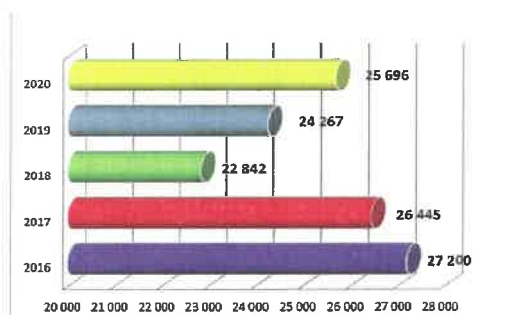


Opracowanie: Powiatowy Urząd Pracy w Poznaniu, marzec 2021r.

4.1 Oferty pracy

W 2020 roku zapotrzebowanie pracodawców na nowych pracowników zdeterminowane oczywiście było obostrzeniami w gospodarce, jednak bynajmniej oferty pracy nie przestały wpływać do Urzędu. Skutki epidemii najbardziej odczuła branża handlowa i część usługowej, i to w tych branżach odnotowano największy spadek liczby ofert pracy.

Łącznie pracodawcy zgłosili 25 696 ofert pracy. Spośród wszystkich ofert pracy 80% stanowiły oferty zgłoszone w celu uzyskania zezwolenia na pracę cudzoziemca. Zaznaczyć należy, że z tych ofert pracy mogą korzystać wszystkie osoby zarejestrowane spełniające wymagania pracodawcy, ponieważ zgodnie z obowiązującymi przepisami pracodawca może uzyskać zezwolenie na pracę cudzoziemca, w sytuacji gdy w rejestrze urzędu pracy brak jest kandydatów odpowiadających oczekiwaniom firmy.



Opracowanie: Powiatowy Urząd Pracy w Poznaniu, marzec 2021r.

Na terenie powiatu poznańskiego zgłoszonych zostało 8 277 ofert pracy, najczęściej w gminie Kórnik (1 373 oferty) i Tarnowo Podgórne (1 334 oferty). Najmniejsza liczba ofert pracy występowała w gminie Puszczykowo (49 ofert).

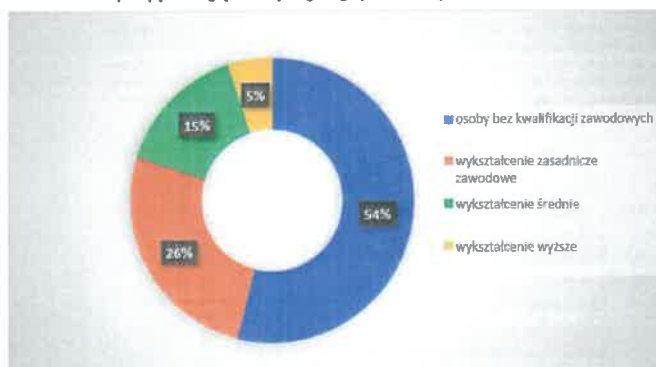
Wśród najczęściej poszukiwanych kwalifikacji były: znajomość języków, szczególnie rosyjskiego i ukraińskiego, posiadanie prawa jazdy kat. B, uprawnienia do obsługi wózków widłowych.

Pracodawcy poszukiwali osób o odpowiednich kompetencjach miękkich. Spośród nich najczęściej dominowały: odpowiedzialność, komunikatywność, zaangażowanie i motywacja do pracy.

W 2020 roku na 1 ofertę pracy średnio przypadały 4 osoby. W miesiącu pracodawcy zgłaszali średnio 2 141 ofert pracy, najczęściej w styczniu (4 180 ofert), najmniej w marcu, kwietniu i maju, czyli po wprowadzeniu pierwszego lockdownu.

Opracowanie: Powiatowy Urząd Pracy w Poznaniu, marzec 2021r.

Struktura ofert pracy pod względem wymaganego poziomu wykształcenia:



Wśród osób z wykształceniem wyższym (5% ofert pracy) pracodawcy poszukiwali najczęściej: psychologów, księgowych, nauczycieli przedszkola, nauczycieli przedmiotów zawodowych, grafików komputerowych, specjalistów ds. rekrutacji pracowników, specjalistów ds. marketingu i handlu, specjalistów administracji publicznej.

Opracowanie: Powiatowy Urząd Pracy w Poznaniu, marzec 2021r.

Wśród osób z wykształceniem średnim (15% ofert pracy) najczęściej poszukiwane zawody to: opiekun klienta, menedżer zawartości serwisów internetowych, asystent przetwarzania danych, dyspozytor transportu samochodowego, technik masażysta, technik prac biurowych, pracownik agencji pracy tymczasowej.

W 2020 roku Urząd prowadził 2 projekty rekrutacyjne w służbach mundurowych na łączną liczbę 899 stanowisk pracy.

Spośród osób z wykształceniem zasadniczym zawodowym (26% ofert) najczęściej: fryzjerów, kosmetyczek, sprzedawców, operatorów maszyn i urządzeń przemysłu spożywczego, drukarzy, kucharzy, mechaników – monterów maszyn i urządzeń, kierowców, kurierów, pracowników gospodarczych.

W związku z obniżonymi wymaganiami rekrutacyjnymi spośród osób bez kwalifikacji zawodowych (54% ofert) pracodawcy poszukiwali: magazynierów, operatorów wózków widłowych, pakowaczy, operatorów maszyn, operatorów linii produkcyjnej, robotników gospodarczych, robotników wykonujących proste prace w przemyśle, pokojówek, sprzątaczek, salowych, pomocniczych robotników budowlanych, pracowników pralni chemicznej, pracowników pomocniczych w ogrodnictwie.



RYNEK PRACY W GMINIE MOSINA – 2020 ROK

Na terenie Gminy Mosina na dzień 31.12.2020 roku zarejestrowanych w Powiatowym Urzędzie Pracy w Poznaniu było **378 osób ogółem**.
/na podstawie www.pup.poznan.pl/

Wśród osób bezrobotnych były:

- 222 kobiety
- 73 osoby do 30 roku życia
- 102 osoby powyżej 50 roku życia
- 115 osób długotrwale bezrobotnych
- 10 niepełnosprawnych
- 91 pobierających zasiłki.

➤ Status osoby poszukującej pracy posiadało 5 osób, w tym 2 niepełnosprawne.

➤ Do Powiatowego Urzędu Pracy w Poznaniu zgłoszono 56 ofert pracy.

➤ Zanotowano 23 podjęcia pracy, 11 osób w ramach finansowania z Funduszu Pracy podjęło działalność gospodarczą,

➤ 4 osoby podjęły szkolenia.



Opracowanie: Powiatowy Urząd Pracy w Poznaniu, marzec 2021r.

RYNEK PRACY WEDŁUG GMIN W GRUDZIEŃ 2020 R.

Lp	Gmina	Liczba mieszkańców w granicach terytorium (30.11.2020)	Bezrobotni								Osoby zarejestrowane bez stażu bezrobotnego		Liczba ofert	Podjęcia pracy											
			Ujętym	Kolejny	w wieku do 25 lat (rynk)	Pow. do 25 lat (rynk)	Długoterminowo bezrobotni	niepełnosprawni	pozbawiony świadczeń	Formy podjęcia pracy		Finansowane z Funduszu Pracy													
										opinion	nieopinion	Opinion		Przez Interakcyjny Rynek Publiczny	Pop. Usług Społecznych	zatrudnienie w ramach świadczenia aktywacyjnego	w ramach świadczenia aktywacyjnego	w ramach świadczenia aktywacyjnego	na podstawie umowy o pracę	na podstawie umowy o pracę	na podstawie umowy o pracę	na podstawie umowy o pracę			
1	OGÓLEM	918422	11043	6045	2308	2867	3213	482	2412	378	96	2273	655	0	0	70	0	0	0	0	36	0	3	0	0
2	m. Poznań	533830	7031	3665	1447	1913	2103	345	1418	260	74	1642	411	0	0	26	0	0	0	14	0	1	0	0	0
3	Pow. poznański	381892	4012	2380	941	954	1110	147	994	118	22	631	244	0	0	44	0	0	0	22	0	2	0	0	0
4	Buk	12515	144	92	39	41	44	8	32	1	0	30	5	0	0	2	0	0	0	1	0	0	0	0	0
5	Czerwonak	26148	265	159	66	63	65	11	65	10	2	6	15	0	0	1	0	0	0	0	0	0	0	0	0
6	Dopiewo	27531	209	131	47	47	51	7	57	10	3	2	19	0	0	4	0	0	0	2	0	0	0	0	0
7	Kleszczewo	9106	89	50	24	17	19	4	32	3	0	8	5	0	0	1	0	0	0	1	0	0	0	0	0
8	Komorniki	23956	267	142	55	57	73	0	73	10	1	62	12	0	0	1	0	0	0	1	0	0	0	0	0
9	Kostrzyn	17651	202	123	45	43	65	7	42	5	2	51	12	0	0	0	0	0	0	0	0	0	0	0	0
10	Kölnik	29789	289	177	64	65	67	15	77	8	2	85	18	0	0	7	0	0	0	3	0	0	0	0	0
11	Luboń	33582	375	209	85	91	88	12	93	9	1	16	20	0	0	2	0	0	0	1	0	0	0	0	0
12	Mosina	32730	376	222	78	102	115	10	91	5	2	56	23	0	0	5	0	0	0	4	0	0	0	0	0
13	Murowan Góń	14309	172	111	47	38	56	3	39	6	0	4	4	0	0	1	0	0	0	0	0	0	0	0	0
14	Pobiedziska	19391	203	107	51	56	64	8	39	2	0	11	13	0	0	2	0	0	0	1	0	0	0	0	0
15	Puszczykowo	5493	100	46	27	35	31	6	24	3	0	4	8	0	0	2	0	0	0	2	0	0	0	0	0
16	Rokietnica	18246	182	112	36	42	42	4	48	2	0	5	14	0	0	4	0	0	0	1	0	0	0	0	0
17	Staszew	15184	167	101	48	45	58	3	37	7	0	0	12	0	0	1	0	0	0	0	0	0	0	0	0
18	Suchy Las	16743	172	99	45	45	37	8	41	4	1	20	10	0	0	3	0	0	0	0	0	0	0	0	0
19	Swarzędz	53324	538	320	124	115	134	25	149	23	6	159	35	0	0	6	0	0	0	3	0	1	0	0	0
20	Tarnowo Podg.	27775	261	159	65	50	91	8	63	10	2	112	14	0	0	2	0	0	0	2	0	1	0	0	0

*Stan na 30.06.2020 wg. informacji GUS
Data 11.01.2020 r. Źródło i nazwa osoby sporządzającej: Maciej Staszewski

RYNEK PRACY W GMINIE MOSINA – 2020 ROK

- Mimo trudnej sytuacji wynikającej z pandemii koronawirusa, Gminne Centrum Informacji w Mosinie realizowało zdania zakresu pośrednictwa pracy oraz aktywizacji zawodowej mieszkańców, poprzez organizację bezpłatnych szkoleń, których formuła była dostosowana do aktualnie obowiązujących wytycznych sanitarnych oraz obostrzeń rządowych.
- Do czasu pandemii odbywały się stacjonarnie, później w związku z licznymi obostrzeniami miały formułę on-line.

RYNEK PRACY W GMINIE MOSINA – 2020 ROK

GCI Gminne Centrum Informacji **MOSINA Mosina** www.mosina.pl

Strona główna / **Oferty Pracy**

Aktualności GCI **Aktywizacja zawodowa** Przedsiębiorczość Turystyka Edukacja

Oferty Pracy

Wpisz kryteria wyszukiwania

Wybrane oferty

- » Data: 2021-04-15, ogłoszenie numer 6344
Praca na tokarkach i frazarkach konwencjonalnych. Toczenie lub frazowanie elementów precyzyjnych. Oferujemy: pracę od poniedziałku do piątku 7.00-15.00, stabilne zatrudnienie w oparciu o umowę o pracę- wynagrodzenie uzależnione od umiejętności i doświadczenia
Miejscowość: Mosina
- » Data: 2021-04-15, ogłoszenie numer 6343
Przeprowadzanie napraw oraz konserwacji maszyn. Wykonywanie przeglądów, wykrywanie i usuwanie usterek oraz awarii maszyn. Oferujemy :pracę od poniedziałku do piątku 7.00-15.00-stabilne zatrudnienie w oparciu o umowę o pracę-wynagrodzenie uzależnione od umiejętności i doświadczenia

RYNEK PRACY W GMINIE MOSINA – 2020 ROK

GCI Gminne Centrum Informacji **MOSINA Mosina** www.mosina.pl

Strona główna / **Znajdź Pracownika** / Baza osób poszukujących pracy

Aktualności GCI Aktywizacja zawodowa **Przedsiębiorczość** Turystyka Edukacja

Baza osób poszukujących pracy

Wpisz swoje ogłoszenie

Typ ogłoszenia:
Szukam pracy

Branża:

Dotychczasowe zatrudnienie:

Wykształcenie:

Znajdź Pracownika

Zamieść Ofertę Pracy

Baza osób poszukujących pracy

Oferta współpracy

Subskrypcja

RYNEK PRACY W GMINIE MOSINA – 2020 ROK

- W 2020 roku do za pośrednictwem strony internetowej www.gci.mosina.pl /zakładka dam pracę/ lub bezpośrednio do Gminnego Centrum Informacji w Mosinie zgłoszono **137 ofert pracy (w 2019 roku było ich 251)**, **34 osoby** opublikowały na stronie www.gci.mosina.pl/ zakładka szukam pracy/ swoje ogłoszenia o poszukiwaniu zatrudnienia (w 2019 roku było ich 32).
- Wśród zgłaszanych ofert pracy w 2020 roku poszukiwano m.in.:
pracowników produkcyjnych, murarzy i pomocników murarzy, nauczycieli, kierowców, magazynierów, operatorów maszyn, opiekunów dzieci i osób starszych, pracowników biurowych, administracji i księgowości, recepcjonistów, kasjerów- sprzedawców, specjalistów ds. handlu i sprzedaży.
- Osoby poszukujące pracy były zainteresowane podjęciem zatrudnienia m.in. w charakterze osoby sprzątającej, opiekunki do dziecka/osoby starszej, pracownika budowlanego, pracownika biurowego czy portiera/pracownika gospodarczego.

RYNEK PRACY W GMINIE MOSINA – 2020 ROK

W ofercie bezpłatnych kursów były m.in. :

ICEO ŚWIĄTKI ZAPRASZA NA

florystykę i bukicciarstwo

- Chcesz nauczyć się wykonywać cudne ozdoby i wracać z zajęć z dekoracjami do domu?
- Zapisz się na **bezpłatne** zajęcia.
- Spotkania raz w tygodniu z mistrzem florystyki
- Dla osób, które ukończyły szkołę średnią.

Informacje:
t. 534 435 127
e-mail iceo66@wp.pl
messenger [iceoSolectwo Świątki](https://www.facebook.com/iceoSolectwoŚwiątki)

ZUZ GCI

ZAKŁAD ORGANIZACJI ZAWODOWEGO KURSÓW

BEZPŁATNE KURSY DLA OSÓB BEZROBOTNYCH

Kadry i rezerwa - Sprzedaż i marketing
Kadry i rezerwa - Sprzedaż i marketing

ZAPISY:

ICEO w Świątkach
tel.: 534 435 127, czynny w godz. pracy centrum
pon-ndz. czw. w godz. 10.30-20.30,
email: k.mold@wp.pl

CK w Nowinkach
tel.: 530 494 147, czynny w godz. pracy centrum
pon-pt. w godz. 10.00-18.00,
email: ck.nowinki@wp.pl

Gminne Centrum Informacji w Mosinie
tel.: 510 297 658, czynny w godz. 7.30-16.30
email: gci@mosina.pl

RYNEK PRACY W GMINIE MOSINA – 2020 ROK

W ofercie bezpłatnych kursów były m.in.:



KURS JĘZYKA ANGIELSKIEGO A1 lub B1

DLA KOGO:
* W WIEKU 50 +
* OSOBY PRACUJĄCE
* Z WYKSZTAŁCENIEM MAX.
ŚREDNIEM

ZAPISY: GCI@MOSINA.PL
TEL.: 510 197 558

BEZPŁATNE ZAJĘCIA ODBYWAC SIĘ BĘDĄ:
ON-LINE (PLATFORMA TEAMS)
LUB W TRYBIE STACJONARNYM

Szczegóły: gci.mosina.pl



Gminne Centrum
Informacji w Mosinie
serdecznie zaprasza
na bezpłatne warsztaty pt.:

„PIERWSZA POMOC W PRAKTYCE”

KIEDY: 15.10.2020 r.
O KTÓREJ: 16.00 - 19.00
MIEJSCE: Centrum Kształcenia
w Nowinkach, ul. Powstańców Wilkp. 3

W programie m.in.:

- zasady udzielania pierwszej pomocy,
- resuscytacja kręgosłowo-oddechowa (nieomnięta, dźwięki, dźwięki),
- poręczenie z Automatem Zewnętrzny Defibrylatory (AED),
- ćwiczenia praktyczne.

Zapisy pod numerem telefonu:
80-144-100 997 058 lub mail: gci@mosina.pl / 7 00 00 00
Ciepłota - 100-110-000 147 mosina.pl / 100-110-000 147

100% satysfakcji uczestników - grupa do 5 osób

RYNEK PRACY W GMINIE MOSINA – 2020 ROK

W ofercie bezpłatnych konsultacji i warsztatów były m.in.:

Spokojnie, to tylko stres- warsztaty



GCI

GCI.MOSINA.PL

ZAKŁADAMY
WŁASNY BIZNES
WARSZTATY
ON-LINE /ZOOM/

09, 16, 18 CZERWCA BR., GODZ.: 16.00-20.00

ZAPISY: GCI@MOSINA.PL TEL.: 510 197 558



POZNAJ PRAWOZIWE
OBLICZE STRESU.
PRZYJDŹ NA WARSZTATY.

SPOKOJNIE, TO TYLKO STRES

30 WRZEŚNIA 2020 R.
GODZ.: 16.00-20.00.

ZAPISY:
TEL.: 510 197 558
GCI@MOSINA.PL

WIELOKROTKOŚĆ WYKŁADU

GCI

RYNEK PRACY W GMINIE MOSINA – 2020 ROK

W ramach realizowanych kursów i szkoleń odbyły się:

- Szkolenie „**Rozwój kompetencji cyfrowych mieszkańców Gminy Mosina**”, na które Gmina otrzymała dofinansowanie. 2 szkolenia. 24 osoby
- Kurs języka migowego- zajęcia dla dwóch grup, początkującej i średniozaawansowanej – ok.15 osób.
- Kurs florystyczny oraz (Mosina, Mieczewo, Nowinki, Świątniki- 2 grupy, Krosno). – ok.90 osób
- Warsztaty terapii manualnej- ok 15 osób
- Kurs języka angielskiego poziom A1, forma szkolenia- on-line, 3 grupy- 36 osób

RYNEK PRACY W GMINIE MOSINA – 2020 ROK

Zorganizowano także 26 lutego 2020 roku **XIV edycję Targów Edukacji i Pracy w Mosinie**, w której uczestniczyło dwudziestu trzech wystawców reprezentujących sektor edukacji i rynku pracy i blisko czterystu uczniów ósmych klas szkół podstawowych z terenu gminy Mosina.



DZIĘKUJĘ ZA UWAGĘ

